



ราคาข้าวครึ่งหลังปี'60 พลิกกลับมาดีขึ้นเมื่อเทียบกับช่วง ครึ่งปีแรก ... หลังปริมาณสต็อกข้าวไทยลด

CURRENT ISSUE

ปีที่ 23 ฉบับที่ 2860

วันที่ 27 กรกฎาคม 2560

▶ ประเด็นสำคัญ

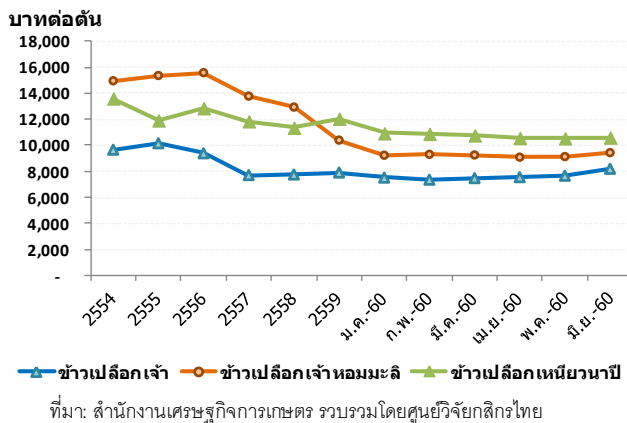
- ศูนย์วิจัยกสิกรไทย มองว่า ในช่วงครึ่งหลังของปี 2560 ราคาข้าวน่าจะปรับปรับตัวดีขึ้นเมื่อเทียบกับครึ่งแรกของปี เนื่องจากผลด้านจิตวิทยาจากปริมาณสต็อกข้าวที่ทยอยปรับตัวลดลง จนน่าจะสามารถระบายข้าวได้หมดภายในปี 2560 ผนวกกับความต้องการข้าวจากต่างประเทศที่ยังมีรองรับ เช่น ฟิลิปปินส์ อินโดนีเซีย บังกลาเทศ ศรีลังกา อิรัก อิหร่าน เป็นต้น ส่วนหนึ่งเพื่อความมั่นคงในประเทศจากเหตุประสพภัยธรรมชาติ โดยคาดว่า ในช่วงครึ่งหลังของปี 2560 ราคาข้าวเปลือกเจ้าอาจเคลื่อนไหวอยู่ในกรอบ 8,000-8,500 บาทต่อตัน ราคาข้าวเปลือกหอมมะลิเคลื่อนไหวอยู่ในกรอบ 9,500-10,000 บาทต่อตัน และราคาข้าวเปลือกเหนียวเคลื่อนไหวอยู่ในกรอบ 10,000-11,000 บาทต่อตัน อย่างไรก็ตาม ภาวะรวมราคาข้าวทั้งปี 2560 คาดว่า จะยังต่ำกว่าปี 2559 จากผลผลิตข้าวที่ยังอยู่ในระดับสูง
- ในระยะถัดไป เมื่อแรงกดดันด้านจิตวิทยาของปริมาณสต็อกข้าวไทยลดลง ศูนย์วิจัยกสิกรไทย มองว่า ราคาข้าวไทยน่าจะขึ้นอยู่กับอุปสงค์และอุปทานตามกลไกตลาดที่น่าจะให้ภาพราคาที่ทยอยปรับตัวดีขึ้นได้บ้าง เนื่องจากความต้องการข้าวจากตลาดต่างประเทศที่มีรองรับต่อเนื่อง อย่างไรก็ตาม ยังต้องจับตามผลผลิตข้าวของประเทศคู่แข่งและคู่ค้าที่อาจกลับมาผลิตได้ตามปกติ หลังจากที่ประสพภัยธรรมชาติ ซึ่งอาจส่งผลกระทบต่อราคาข้าวในภาพรวมเช่นกัน ตลอดจนต้องติดตามผลของโครงการภาครัฐในการปลูกข้าวในพื้นที่ศักยภาพและมุ่งเน้นไปที่การผลิตข้าวพรีเมียม เพื่อเจาะตลาดเฉพาะกลุ่มมากขึ้น

นับเป็นระยะเวลา 3 ปีแล้วที่ราคาข้าวภายในประเทศของไทยได้ปรับตัวลดลงต่อเนื่อง ทั้งจากผลของนโยบายข้าวภายในประเทศที่ส่งผลต่อปริมาณสต็อกข้าวสะสมในระดับสูง และปัจจัยท้าทายจากสถานการณ์ความต้องการข้าวจากต่างประเทศที่ชะลอลง ส่งผลกดดันภาพรวมตลาดข้าวของไทยตลอดสายการผลิต อย่างไรก็ตาม จากการเร่งระบายสต็อกข้าวของไทยที่คาดว่าจะสามารถระบายหมดได้ภายในปีนี้ ทำให้แรงกดดันต่อราคาน้อยลง ซึ่งจะเป็นการปรับเข้าสู่ภาวะราคาปกติหรือราคาเป็นไปตามกลไกตลาด ทำให้มองว่าแนวโน้มทิศทางราคาข้าวของไทยในช่วงที่เหลือของปีนี้น่าจะปรับตัวดีขึ้นเมื่อเทียบกับครึ่งแรกของปี

ราคาข้าวครึ่งหลังของปี 2560 มีแนวโน้มปรับตัวดีขึ้น

จากสถานการณ์ราคาข้าวเฉลี่ยของไทยที่หดตัวต่อเนื่องเป็นเวลา 3 ปี (พ.ศ.2557-2559) ได้ส่งผลกระทบต่อภาพรวมตลาดข้าวของไทยตั้งแต่ต้นน้ำจนถึงปลายน้ำ อย่างไรก็ตาม ในเดือนมิถุนายน 2560 ต่อเนื่องจนถึงช่วงสามสัปดาห์แรกของเดือนกรกฎาคม 2560 ราคาข้าวทุกประเภทคือ ข้าวเปลือกเจ้า ข้าวเปลือกเจ้าหอมมะลิ และข้าวเปลือกเหนียวได้ปรับตัวดีขึ้น โดยมีปัจจัยหนุนมาจากปริมาณสต็อกข้าวของไทยที่ทยอยปรับลดลง ประกอบกับประเทศผู้ผลิตหลักอย่างอินเดียประสบน้ำท่วมครั้งใหญ่ ส่งผลต่อปริมาณผลผลิตข้าวในตลาดที่ลดลง ตลอดจนประเทศคู่ค้าข้าวของไทยอย่างสหรัฐอเมริกาประสบภัยธรรมชาติพายุเฮอริเคนถล่ม ทำให้มีความต้องการนำเข้าข้าวมากขึ้นในช่วงเวลาดังกล่าว ซึ่งในระยะสั้น ราคาข้าวไทยได้ปรับตัวดีขึ้น อย่างไรก็ตาม ในช่วงเดือนพฤศจิกายน 2560 ราคาข้าวอาจได้รับผลกระทบจากผลผลิตข้าวในปีที่จะออกสู่ตลาดจำนวนมาก

ราคาข้าวเปลือกในประเทศ



ศูนย์วิจัยกสิกรรมไทย มองว่า ราคาข้าวในช่วงครึ่งหลังของปี 2560 น่าจะปรับตัวดีขึ้นเมื่อเทียบกับครึ่งแรกของปี โดยแบ่งเป็นราคาข้าวเปลือกเจ้าในช่วงครึ่งหลังของปีอาจเคลื่อนไหวอยู่ในกรอบ 8,000-8,500 บาทต่อตัน หรือเพิ่มขึ้นราวร้อยละ 5.5 (YoY) ซึ่งเป็นการปรับตัวดีขึ้นจากครึ่งแรกที่หดตัวร้อยละ 3.8 (YoY) ในขณะที่ราคาข้าวเปลือกหอมมะลิเคลื่อนไหวอยู่ในกรอบ 9,500-10,000 บาทต่อตัน หรือลดลงร้อยละ 2.2 (YoY) และราคาข้าวเปลือกเหนียวเคลื่อนไหวอยู่ในกรอบ 10,000-11,000 บาทต่อตัน หรือลดลงร้อยละ 11.1 (YoY) ซึ่งหดตัวในอัตราที่น้อยลงกว่าครึ่งแรกของปีที่หดตัวร้อยละ 14.6 และ 11.5 (YoY) ตามลำดับ

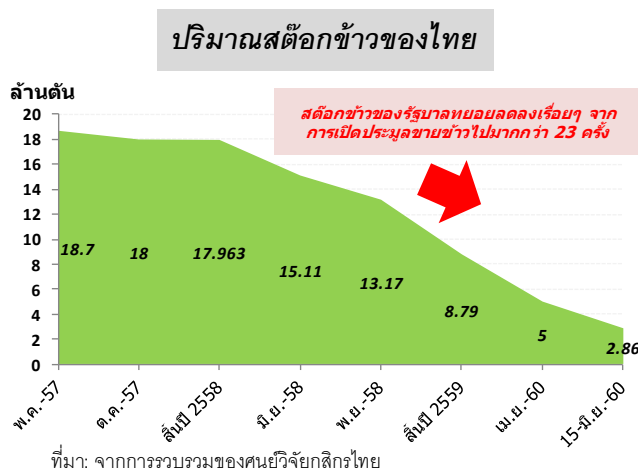
หากพิจารณารายประเภทข้าว ศูนย์วิจัยกสิกรรมไทย มองว่า ผลกระทบที่มีต่อมุมมองราคาอาจแตกต่างกันในรายละเอียด ดังนี้

ประเภทข้าว	อัตราขยายตัวของราคาปี 2560 (%YoY)	เหตุผล	ระยะถัดไปในปี 2561
ข้าวเปลือกเจ้า	0.8	ความต้องการจากต่างประเทศที่นิยมบริโภคข้าวเจ้าอย่างฟิลิปปินส์ และอินโดนีเซีย ช่วยหนุนราคา แต่ผลจากฐานเปรียบเทียบที่ราคาข้าวเจ้าปรับสูงขึ้นจากภัยแล้งในปีก่อน ทำให้ราคายังคงขยายตัวไม่มาก	แนวโน้มราคาน่าจะปรับตัวขึ้นได้เล็กน้อย จากแรงหนุนของผลปริมาณสต็อกข้าวไทยที่ลดลง แต่อาจต้องเผชิญแรงกดดันด้านผลผลิตข้าวของประเทศคู่แข่งและคู่ค้าของไทยที่อาจออกสู่ตลาดตามปกติ หลังจากได้รับความเสียหายจากภัยธรรมชาติ
ข้าวเปลือกหอมมะลิ	-8.7	ผลผลิตที่ยังออกสู่ตลาดจำนวนมาก	แนวโน้มราคาอาจปรับเพิ่มได้เล็กน้อยจากโครงการภาครัฐ และความ

ประเภทข้าว	อัตราขยายตัวของราคาปี 2560 (%YoY)	เหตุผล	ระยะถัดไปในปี 2561
		เปรียบเทียบจากราคาที่ปรับตัวสูงขึ้นในช่วงภัยแล้งครั้งแรกของปี 2559 ทำให้ทั้งปี 2560 อัตราการขยายตัวของราคายังคงติดลบ	ต้องการจากต่างประเทศ แต่ยังคงต้องระมัดระวังการแข่งขันจากคู่แข่งที่อาจรุนแรงขึ้น เนื่องจากเวียดนาม เมียนมา และกัมพูชา เร่งผลิตข้าวคุณภาพดีมากขึ้น และมีราคาถูกกว่าไทยโดยเปรียบเทียบ อาจสร้างแรงกดดันด้านราคาต่อข้าวหอมมะลิไทย
ข้าวเปลือกเหนียว	-11.3	ผลผลิตในประเทศเพิ่มขึ้น โดยเฉพาะในภาคตะวันออกเฉียงเหนือจากสถานการณ์น้ำที่ดีขึ้น เป็นปัจจัยกดดันราคา	แนวโน้มราคาอาจปรับขึ้นได้ไม่มาก เนื่องจากยังถูกกดดันจากปริมาณผลผลิตข้าวในประเทศ (ข้าวเหนียวบริโภคในประเทศเป็นหลักกว่าร้อยละ 90) ตามสถานการณ์น้ำที่น่าจะดีขึ้น แม้จะยังมีความต้องการรองรับทั้งในและต่างประเทศอย่างจีน และสปป.ลาว

สำหรับปัจจัยสนับสนุนภาพรวมราคาข้าวในช่วงที่เหลือของปี 2560 คือ

- **ผลด้านจิตวิทยาจากปริมาณข้าวในสต็อกที่น่าจะหมดไปภายในปี 2560** คาดว่า รัฐบาลน่าจะ สามารถระบายข้าวในสต็อกที่มีอยู่ ณ 15 มิถุนายน 2560 จำนวน 2.86 ล้านตัน ให้หมดได้ ภายในปี 2560 ส่งผลต่อราคาข้าวให้เป็นไปตามกลไกตลาดมากขึ้น จากก่อนหน้านี้ที่ปริมาณข้าวในสต็อกของไทยอยู่ในระดับสูง ทำให้ข้าวไทยถูกกดราคา ทั้งนี้ สต็อกข้าวคงเหลือของไทยที่ 2.86 ล้านตัน แบ่งเป็น ข้าวเพื่อการบริโภค 0.16 ล้านตัน ข้าวเพื่อนำไปทำเป็นอาหารสัตว์ 2.2 ล้านตัน และข้าวเพื่อใช้อุตสาหกรรม 0.5 แสนตัน ซึ่งในส่วนของข้าวรอการระบายเพื่อการบริโภคถือว่าเหลือน้อยมาก ขณะที่ข้าวเพื่อนำไปทำอาหารสัตว์ และข้าวเพื่อใช้ในอุตสาหกรรม คาดว่า ไม่น่าจะเป็นปัญหา หากภาครัฐมีการควบคุมไม่ให้ข้าวไหลเข้ามาปะปนกับข้าวเพื่อการบริโภค จึงน่าจะไม่กระทบต่อผลผลิตและราคาข้าวที่จะออกมาในช่วงถัดจากนี้ไป



บริการทุกระดับประทับใจ

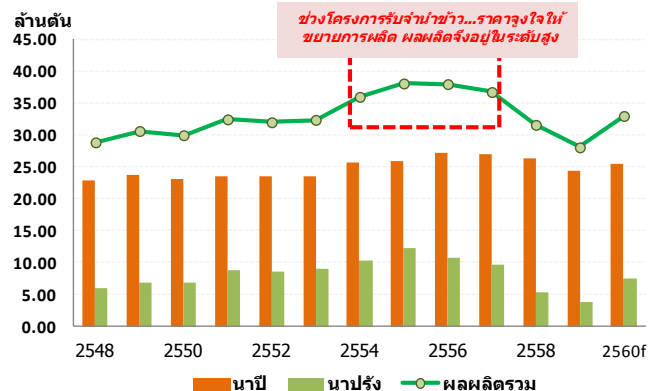
- **ความต้องการจากตลาดต่างประเทศที่มีรองรับ** ทั้งในรูปแบบของการขายข้าวแบบรัฐต่อรัฐ (G to G) และแบบเอกชนต่อเอกชน (P to P) จะเห็นว่า ในช่วงครึ่งหลังของปี 2560 เมื่อเปรียบเทียบกับช่วงครึ่งแรกของปี 2560 จะยังคงมีความต้องการซื้อข้าวจากไทยรองรับอย่างต่อเนื่อง เพื่อเตรียมสต็อกไว้ใช้เพื่อความมั่นคงในประเทศ และความต้องการในช่วงเทศกาลวันหยุดปีใหม่

ความต้องการข้าวไทยของต่างประเทศ ในช่วงครึ่งแรกของปี 2560		ความต้องการข้าวไทยของต่างประเทศ ในช่วงครึ่งหลังของปี 2560	
ฟิลิปปินส์	นำเข้าข้าวแบบรัฐต่อรัฐ (G to G) ปริมาณ 250,000 ตัน	ฟิลิปปินส์	อยู่ระหว่างการประกาศ TOR เปิดประมูลในเดือนกรกฎาคม 2560 ข้าวขาว 25% ปริมาณ 250,000-500,000 ตัน
อิหร่าน	ข้าวหอมมะลิปริมาณ 60,000 ตัน และข้าวขาว 100% เกรด 2 ปริมาณ 200,000 ตัน	อินโดนีเซีย	ข้าว 500,000 ตัน คาดจะประมูลราวสิ้นปี 2560
จีน	ซื้อขายข้าวเกรดที่ 2 และ 3 ปริมาณรวม 2 แสนตัน ส่งมอบเดือนกุมภาพันธ์-มีนาคม 2560	บังกลาเทศ	ข้าวหนึ่ง 200,000 ตัน เริ่มส่งมอบ ก.ย.2560
บังกลาเทศ	ข้าวหนึ่ง 50,000 ตัน	ศรีลังกา	ข้าวหนึ่งและข้าวขาว ปริมาณรวม 200,000 ตัน เริ่มส่งมอบ ก.ย.2560
นอกจากนี้ ฮองกง มาเลเซีย และประเทศในแถบแอฟริกาอย่าง เบนิน นับเป็นตลาดที่มีแนวโน้มการเติบโตที่ดี		อิหร่าน	คาดมีความต้องการข้าวเพิ่มอีกกว่า 500,000 ตัน
หมายเหตุ: ฟิลิปปินส์ อิหร่าน และบังกลาเทศ นำเข้าข้าวเพื่อความมั่นคงในประเทศ เนื่องจากประเทศเหล่านี้ประสบภัยธรรมชาติ ทำให้ผลผลิตข้าวในประเทศเสียหาย		อิรัก	คาดสนใจข้าวจากรัฐบาลไทย หลังจากที่ก่อนหน้านี้ซื้อข้าวจากเอกชนไปแล้ว
		จีน	มีสัญญาส่งมอบข้าวอีก 600,000 ตัน ในช่วงที่เหลือของปีนี้ (จากสัญญาทั้งหมด 1 ล้านตัน)

ที่มา: รวบรวมโดยศูนย์วิจัยกสิกรรมไทย

อย่างไรก็ดี ภาพรวมของราคาข้าวเฉลี่ย¹ ทั้งปี 2560 คาดว่าจะยังต่ำกว่าปี 2559 ปัจจุบันสำคัญ น่าจะมาจากปริมาณผลผลิตข้าวที่ยังเพิ่มขึ้น และทรงตัวอยู่ในระดับสูง (คาดว่า ในปี 2560 ปริมาณผลผลิตข้าวรวมอาจอยู่ที่ 33.0 ล้านตัน หรือเพิ่มขึ้นร้อยละ 17.5 (YoY) แม้ว่านโยบายการปรับพื้นที่ปลูกข้าวของภาครัฐอาจได้ผลในการลดพื้นที่ปลูกข้าวได้ในระดับหนึ่ง แต่คาดว่าจะยังไม่สามารถบรรลุเป้าหมายที่ภาครัฐตั้งไว้ได้ในระยะสั้น ซึ่งคงต้องอาศัยระยะเวลาในการปรับโครงสร้างการผลิตข้าว โดยศูนย์วิจัยกสิกรรมไทย คาดว่า ราคาข้าวเฉลี่ยปี 2560 อาจอยู่ที่ 8,800 บาทต่อตัน หรือลดลงร้อยละ 7.0 (YoY) ซึ่งเป็นราคาที่เกิดจากการปรับฐานปีแรกจากผลของสต็อกข้าวที่หมดไป และผลผลิตที่อยู่ในระดับสูง ทำให้ภาพรวมราคาข้าวในปี 2560 จะยังคงต่ำกว่าปีก่อน ขณะที่หากพิจารณาเทียบกับข้อมูลราคาข้าวเฉลี่ย² ในอดีต (ปี 2549-2559) ในสถานการณ์ตลาดปกติจะเฉลี่ยอยู่ที่ราว 9,200 บาทต่อตัน สะท้อนให้เห็นว่า ในระยะถัดไป หากไม่มีปัจจัยกดดันด้านสต็อกข้าว ภาครัฐสามารถบริหารจัดการอุปทานข้าวได้จาก

ปริมาณผลผลิตข้าวของไทย



หมายเหตุ: ปี 2560 เป็นตัวเลขคาดการณ์โดยศูนย์วิจัยกสิกรรมไทย
ที่มา: สำนักงานเศรษฐกิจการเกษตร รวบรวมของศูนย์วิจัยกสิกรรมไทย

¹ ราคาข้าวเฉลี่ย คำนวณมาจาก ราคาข้าวเปลือกเจ้า ความชื้น 15% ราคาข้าวเปลือกหอมมะลิ 105 และราคาข้าวเปลือกเหนียว

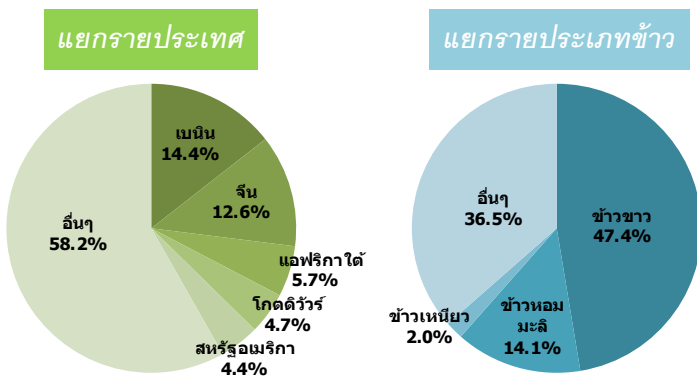
² คำนวณจากราคาข้าวเฉลี่ยในปี 2549-2559 ที่จัดผลของภัยธรรมชาติ และโครงการภาครัฐที่แทรกแซงกลไกราคา

นโยบายควบคุมการปลูกข้าว สัดส่วนการผลิตข้าวเน้นไปที่ข้าวพรีเอี่ยมมากขึ้น และการแข่งขันในตลาดโลกไม่รุนแรงนัก ก็จะทำให้ราคาข้าวไทยในระยะข้างหน้า น่าจะวิ่งเข้าใกล้ราคาข้าวเฉลี่ยในอดีตที่ 9,200 บาทต่อตัน หรือเคลื่อนไหวปรับขึ้นลงเล็กน้อย นับเป็นแนวโน้มที่ดีที่ราคาข้าวไทยจะให้ภาพที่มีเสถียรภาพมากขึ้น

จากความพยายามของภาครัฐในการลดพื้นที่เพาะปลูกข้าว³ ท่ามกลางภาวะที่แนวโน้มราคาข้าวอยู่ในช่วงขาขึ้น อาจเป็นการสร้างแรงจูงใจด้านราคาให้กับเกษตรกรในการเพิ่มพื้นที่การเพาะปลูกข้าว ซึ่งอาจสวนทางกับแนวทางนโยบายภาครัฐที่ได้วางไว้ ดังนั้น คงต้องอาศัยระยะเวลาในการดำเนินการเพื่อให้บรรลุเป้าหมายที่รัฐบาลได้ตั้งไว้เกี่ยวกับการปลูกข้าวในพื้นที่ศักยภาพ ตลอดจนต้องอาศัยการประชาสัมพันธ์ถึงแนวทางดังกล่าวของภาครัฐให้เกษตรกรได้เห็นถึงข้อดีมากขึ้น ซึ่งอาจทำให้เกษตรกรให้ความร่วมมือในการลดพื้นที่การเพาะปลูกข้าวที่ไม่เหมาะสมแล้วหันมาเพาะปลูกข้าวในพื้นที่ที่รัฐบาลสนับสนุน/พื้นที่ศักยภาพ (Zoning) เพื่อให้ได้ผลผลิตเฉลี่ยต่อไร่ที่สูงขึ้น รวมถึงการผลิตข้าวที่สร้างมูลค่าเพิ่ม (ข้าวพรีเอี่ยม) อาทิ ข้าวกล้อง ข้าวไรซ์เบอร์รี่ ข้าวสีนิล เป็นต้น

ลูนส่งออกข้าวปี'60...ใกล้เคียงเป้าหมายที่ 10 ล้านตัน

ปริมาณการส่งออกข้าวของไทยในช่วง 6M2560

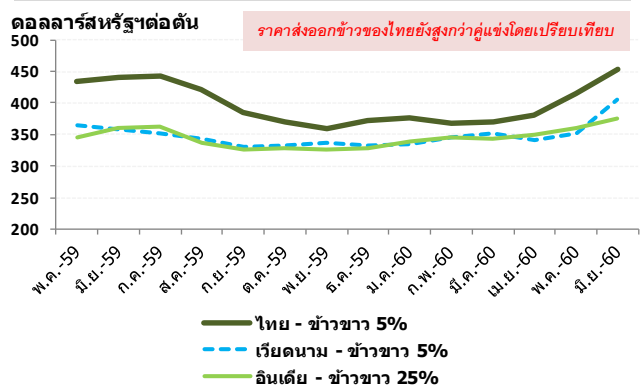


ที่มา: กระทรวงพาณิชย์ และสมาคมผู้ส่งออกข้าวไทย รวบรวมโดยศูนย์วิจัยกสิกรรมไทย

ไทยยังคงพึ่งพาการส่งออกข้าวขาว ซึ่งเป็นข้าวที่แข่งขันด้านราคาสูงกับประเทศเวียดนาม แต่หากไทยสามารถพัฒนาการผลิตในส่วนของข้าวหอมมะลิที่เป็นข้าวที่มีศักยภาพ และราคาไม่แกว่งขึ้นลงแรงมากนัก ตลอดจนเน้นเจาะตลาดกลุ่มที่นิยมบริโภคข้าวพรีเอี่ยมมากขึ้น เช่น ฮองกง สหรัฐอเมริกา เป็นต้น ก็อาจทำให้ราคาข้าวหอมมะลิไทยสามารถทรงตัวอยู่ในระดับที่ดีได้ และสามารถมีส่วนแบ่งตลาดในแง่มูลค่าการส่งออกได้ในเวทีโลกอย่างยั่งยืน

สำหรับการส่งออกข้าวของไทยจะพบว่า ในช่วง 6 เดือนแรกของปี 2560 ไทยส่งออกข้าวไปตลาดเบนิินมากที่สุดถึงร้อยละ 12.6 ของปริมาณการส่งออกข้าวทั้งหมดของไทย และเมื่อพิจารณาประเภทข้าว จะพบว่า ข้าวขาวยังคงเป็นข้าวที่มีบทบาทมากที่สุดในการส่งออกถึงร้อยละ 47.4 ของปริมาณการส่งออกข้าวทั้งหมดของไทย สะท้อนให้เห็นว่า

ราคาส่งออกข้าวของประเทศผู้ส่งออกหลักของโลก



ที่มา: FAO รวบรวมโดยศูนย์วิจัยกสิกรรมไทย

³ โครงการปลูกพืชอาหารสัตว์ทดแทนนาข้าว จำนวน 630,000 ไร่, โครงการปลูกพืชหลากหลาย จำนวน 450,000 ไร่ และโครงการปลูกพืชปุ๋ยสดในนาปี จำนวน 50,000 ไร่ ขณะเดียวกันรัฐบาลยังสนับสนุนการผลิต เช่น การลดพื้นที่ทำนาโดยเน้นไปที่การทำนาแปลงใหญ่ ตลอดจนลดราคาขายปราบศัตรูพืช ปุ๋ยเคมี เป็นต้น อีกทั้งยังส่งเสริมการปลูกข้าวที่สร้างมูลค่าเพิ่มให้กับเกษตรกร

แม้ว่าไทยอาจยังต้องเผชิญการแข่งขันด้านราคากับคู่แข่งอย่างอินเดียและเวียดนาม ซึ่งราคาข้าวเฉลี่ยของไทยสูงกว่าอยู่ราว 40 ดอลลาร์สหรัฐฯ ต่อตัน แต่เนื่องจากในช่วง 6 เดือนแรกของปี 2560 ปริมาณการส่งออกข้าวของไทยทำได้ดี ดังนั้น คาดว่า ทั้งปี 2560 ไทยอาจส่งออกข้าวอยู่ที่ 10 ล้านตันซึ่งใกล้เคียงกับเป้าหมายที่ตั้งไว้ โดยได้ค้ำประกันถึงผลกระทบของพระราชกำหนดบริหารจัดการแรงงานต่างด้าว พ.ศ.2560 ที่อาจมีต่อการขนถ่ายสินค้าที่ทำเรือแล้วบางส่วน ทั้งนี้ ในช่วง 6 เดือนแรกของปี 2560 ไทยมีปริมาณการส่งออกข้าวอยู่ที่ 5.4 ล้านตัน หรือเพิ่มขึ้นร้อยละ 8.2 (YoY) โดยมีตลาดส่งออกหลักคือ เบนิน จีน และแอฟริกาใต้ ที่ขยายตัวร้อยละ 43.2, 46.0 และ 7.1 ตามลำดับ

ระยะถัดไป ศูนย์วิจัยกสิกรไทย มองว่า ราคาข้าวไทยน่าจะให้ภาพที่ทยอยปรับตัวดีขึ้นได้บ้างในปี 2561 จากปัจจัยสำคัญที่ไม่มีแรงกดดันจิตวิทยาด้านราคาจากสต็อกข้าวในประเทศ ประกอบกับความต้องการข้าวไทยจากต่างประเทศที่ยังมีรองรับต่อเนื่อง ด้วยคุณภาพข้าวไทยที่เป็นที่ยอมรับในตลาดท่ามกลางภาวะที่อุปทานข้าวโลกในปี 2561 อาจลดลงไปอยู่ที่ 481 ล้านตัน หรือลดลงร้อยละ 0.42 (YoY) ขณะที่ความต้องการบริโภคข้าวโลกอยู่ที่ 480 ล้านตัน หรือเพิ่มขึ้นร้อยละ 0.01 (YoY) อีกทั้งหากนโยบายภาครัฐในการลดพื้นที่ปลูกข้าวสามารถดำเนินการได้ตามเป้าหมายที่วางไว้ และสามารถเพิ่มสัดส่วนการผลิตข้าวคุณภาพดี ก็อาจช่วยหนุนราคาข้าวให้อยู่ในช่วงขาขึ้นได้ แต่ยังคงต้องจับตาดูปัจจัยระมัดระวังด้านปริมาณผลผลิตคู่แข่งจากต่างประเทศที่อาจออกสู่ตลาดตามปกติ หลังจากประสบภัยธรรมชาติ อาจกดดันราคาข้าวได้เช่นกัน



Disclaimer

รายงานวิจัยฉบับนี้จัดทำเพื่อเผยแพร่ทั่วไป โดยจัดทำขึ้นจากแหล่งข้อมูลต่างๆ ที่น่าเชื่อถือ แต่บริษัทฯ มิอาจรับรองความถูกต้อง ความน่าเชื่อถือ หรือความสมบูรณ์เพื่อใช้ในทางการค้าหรือประโยชน์อื่นใด บริษัทฯ อาจมีการเปลี่ยนแปลงปรับปรุงข้อมูลได้ตลอดเวลาโดยไม่ต้องแจ้งให้ทราบล่วงหน้า ทั้งนี้ผู้ใช้ข้อมูลต้องใช้ความระมัดระวังในการใช้ข้อมูลต่างๆ ด้วยวิจารณญาณของตนเองและรับผิดชอบในความเสี่ยงเองทั้งสิ้น บริษัทฯ จะไม่รับผิดชอบผู้ใช้หรือบุคคลใดในความเสียหายใดจากการใช้ข้อมูลดังกล่าว ข้อมูลในรายงานฉบับนี้จึงไม่ถือว่าเป็นการให้ความเห็นหรือคำแนะนำในการตัดสินใจทางธุรกิจ แต่อย่างใดทั้งสิ้น

บริการทุกระดับประทับใจ