Volume 3/2569
11 มีนาคม 2569

การถือครองหุ้นและการซื้อขายหุ้นของนักลงทุนต่างประเทศ ปี 2568

จัดทำโดย
สุมิตรา ตั้งสมวรพงษ์
ฝ่ายวิจัย ตลาดหลักทรัพย์แห่งประเทศไทย

สรุปประเด็นสำคัญ:

- **มูลค่าการถือครองหุ้นของนักลงทุนต่างประเทศในตลาดหุ้นไทย ณ สิ้นปี 2568 อยู่ที่ 5.61 ล้านล้านบาท** ลดลง 3.92% จากสิ้นปี 2567 อันเป็นผลจากราคาหลักทรัพย์ที่ปรับตัวลดลง (สังเกตได้จาก SET Index ที่ปรับตัวลดลง 10.04%) **ขณะที่สัดส่วนมูลค่าการถือครองหุ้นของนักลงทุนต่างประเทศต่อมูลค่าหลักทรัพย์ตามราคาตลาดรวมทั้งตลาด (Market Cap.) ณ สิ้นปี 2568 อยู่ที่ระดับ 35.74% เพิ่มขึ้นจากสิ้นปี 2567 ที่อยู่ที่ระดับ 33.83%**
- ในเดือนมกราคม 2569 ราคาหลักทรัพย์ปรับตัวสูงขึ้น กอปรกับนักลงทุนต่างประเทศซื้อสุทธิต่อเนื่องจากเดือนธันวาคม 2568 ส่งผลให้ **ณ สิ้นเดือนมกราคม 2569 มูลค่าการถือครองหุ้นของนักลงทุนต่างประเทศในตลาดหุ้นไทยทำสถิติสูงสุดใหม่ที่ 6.11 ล้านล้านบาท คิดเป็น 37.11% ของ Market Cap. รวมทั้งตลาด และคาดว่ามูลค่าการถือครองหุ้นของนักลงทุนต่างประเทศ ณ สิ้นเดือนกุมภาพันธ์ 2569 มีแนวโน้มเพิ่มขึ้น**
- **เมื่อพิจารณาพฤติกรรมการซื้อขายของนักลงทุนต่างประเทศ ในปี 2568 พบว่า 99.5% ของมูลค่าการซื้อขายรวมของนักลงทุนต่างประเทศทั้งหมด เป็นการซื้อขาย Local Shares และ NVDR สะท้อนการทำกำไรระยะสั้นในตลาดหุ้นไทย ขณะที่มูลค่าการซื้อขายสุทธิของนักลงทุนต่างประเทศ สะท้อนว่า นักลงทุนต่างประเทศยังคงรักษาระดับการถือครอง Foreign Shares ชี้ให้เห็นว่า ในระยะยาวนักลงทุนต่างประเทศยังคงสนใจลงทุนในตลาดหุ้นไทย**

Disclaimers:

ข้อมูลที่ปรากฏในเอกสารฉบับนี้ จัดทำขึ้นบนพื้นฐานของข้อมูลที่มีความน่าเชื่อถือ โดยมีวัตถุ ประสงค์ เพื่อให้ความรู้และแนวคิดแก่ผู้อ่าน มิใช่การให้คำแนะนำด้านการลงทุน ตลาดหลักทรัพย์แห่งประเทศไทยมิได้ให้การรับรองในความถูกต้องของข้อมูล และไม่รับผิดชอบต่อความเสียหายใดๆ ที่เกิดขึ้น อันเนื่องจากการนำข้อมูลไม่ว่าส่วนใดส่วนหนึ่งหรือทั้งหมดไปใช้อ้างอิง หรือเผยแพร่ไม่ว่าในลักษณะใด นอกจากนี้ตลาดหลักทรัพย์แห่งประเทศไทย ขอสงวนสิทธิในการเปลี่ยนแปลงแก้ไข เพิ่มเติมข้อมูลไม่ว่าส่วนใดส่วนหนึ่งหรือทั้งหมดตามหลักเกณฑ์ที่เห็นสมควร ความเห็นที่ปรากฏในรายงานฉบับนี้ เป็นความคิดเห็นส่วนตัวของผู้เขียน ไม่มีส่วนเกี่ยวข้องกับความเห็นของตลาดหลักทรัพย์แห่งประเทศไทย

ณ สิ้นปี 2568 นักลงทุนต่างประเทศมีมูลค่าการถือครองหุ้นรวม 5.61 ล้านล้านบาท ลดลงจาก 5.83 ล้านล้านบาท ณ สิ้นปี 2567 หรือลดลง 3.92% ขณะที่ SET Index ลดลง 10.04% อย่างไรก็ตาม ณ สิ้นเดือนมกราคม 2569 มูลค่าการถือครองหุ้นเพิ่มขึ้นเป็น 6.11 ล้านล้านบาท ทำสถิติสูงสุดใหม่จากราคาหลักทรัพย์ที่ปรับขึ้นและการซื้อสุทธิของนักลงทุนต่างประเทศ

จากการศึกษาข้อมูลการถือครองหุ้นของนักลงทุนต่างประเทศ[1] ในตลาดหลักทรัพย์แห่งประเทศไทย และตลาดหลักทรัพย์ เอ็ม เอ ไอ (ตลาดหุ้นไทย) พบว่า **ณ สิ้นปี 2568 นักลงทุนต่างประเทศถือครองหุ้นของบริษัทจดทะเบียน 861 หลักทรัพย์ มีมูลค่าการถือครองหุ้นรวม 5.61 ล้านล้านบาท หรือคิดเป็น 35.74% ของมูลค่าหลักทรัพย์รวมทั้งตลาด** (ภาพที่ 1) ขณะที่ ณ สิ้นปี 2567 นักลงทุนต่างประเทศถือครองหุ้นของบริษัทจดทะเบียน 855 หลักทรัพย์ มีมูลค่าการถือครองหุ้นรวม 5.83 ล้านล้านบาท หรือคิดเป็น 33.83% ของมูลค่าหลักทรัพย์รวมทั้งตลาด

ภาพที่ 1 มูลค่าการถือครองหุ้นของนักลงทุนต่างประเทศ และสัดส่วนมูลค่าการถือครองหุ้นของนักลงทุนต่างประเทศต่อ Market Cap

หน่วย : พันล้านบาท (ซ้ายมือ); % ต่อ MarketCap (ขวามือ)

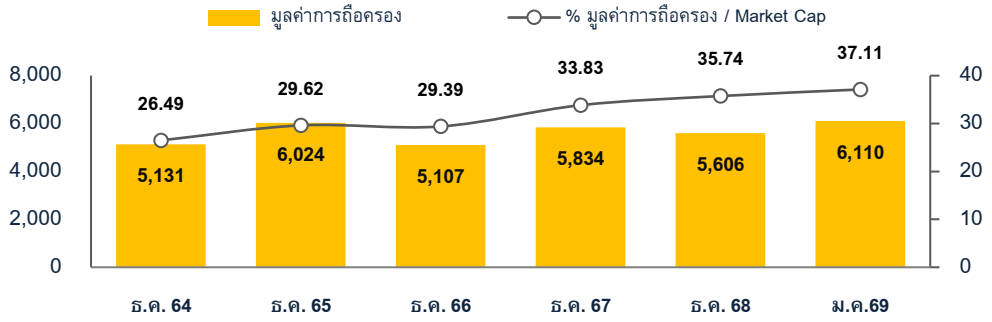

	2566	2567	2568	ม.ค. 2569
จำนวนหลักทรัพย์	827	855	861	863

ที่มา : SET Research, ฝ่ายวิจัย ตลาดหลักทรัพย์แห่งประเทศไทย; ข้อมูล ณ 9 มีนาคม 2569

หากเปรียบเทียบข้อมูลการถือครองหุ้นของนักลงทุนต่างประเทศ ณ สิ้นปี 2568 เทียบกับ ณ สิ้นปี 2567 (ตารางที่ 1) พบว่า

- ณ สิ้นปี 2568 นักลงทุนต่างประเทศถือครองหลักทรัพย์เพิ่มขึ้น 23 หลักทรัพย์ ซึ่ง 18 หลักทรัพย์ (หรือประมาณ 78.26%) เป็นหลักทรัพย์ที่จดทะเบียนซื้อขายใหม่ (New Listing) ในปี 2568[2] และอีก 5 หลักทรัพย์เป็นหลักทรัพย์ที่มีการซื้อขายในตลาดอยู่แล้ว
- ในทางกลับกันพบว่า มีหลักทรัพย์ 17 หลักทรัพย์ที่นักลงทุนต่างประเทศมีการถือครองหุ้นอยู่ ณ สิ้นปี 2567 แต่กลับไม่มีในพอร์ตของนักลงทุนต่างประเทศ ณ สิ้นปี 2568 ซึ่งพบว่า 12 หลักทรัพย์เป็นหลักทรัพย์ที่เพิกถอนจากการเป็นหลักทรัพย์จดทะเบียนในปี 2568 (Delisting) และอีก 5 หลักทรัพย์เป็นการขายหุ้น (Sell off) ที่มีการซื้อขายในตลาดอยู่แล้ว

[1] คำนวณจากการกระทบยอดการปิดสมุดทะเบียนล่าสุดของบริษัทจดทะเบียนแต่ละแห่งกับข้อมูลการซื้อขายหลักทรัพย์และข้อมูล Corporate Action พิจารณาเฉพาะการถือครองหุ้นสามัญของบริษัทจดทะเบียน และพิจารณาเฉพาะผลของการกระทบยอดหุ้นแตกต่างจากจำนวนหุ้นจดทะเบียนของบริษัทจดทะเบียนนั้นๆ ไม่เกิน 3%

[2] ในกลุ่มหลักทรัพย์ที่จดทะเบียนซื้อขายในปี 2568 จำนวน 20 หลักทรัพย์ พบว่า นักลงทุนต่างประเทศถือครองหุ้น 18 หลักทรัพย์

ตารางที่ 1 การเปลี่ยนแปลงของจำนวนหลักทรัพย์ที่นักลงทุนต่างประเทศถือครอง ณ สิ้นปี 2567 และ ณ สิ้นปี 2568

	การเปลี่ยนแปลง ปี 2567 - 2568	
	จำนวนหลักทรัพย์ (หลักทรัพย์)	มูลค่าการถือครองหุ้น (พันล้านบาท)
ถือครองใหม่ในปี 2568	**+23**	**+310.50**
ถือครองในปี 2567 แต่ไม่ได้ถือครองในปี 2568	**-17**	**-416.82**
ถือครองทั้ง 2 ช่วงเวลา	**838**	**-122.31**
หลักทรัพย์ที่มีมูลค่าการถือครองหุ้นเพิ่มขึ้น	187	**+469.61**
หลักทรัพย์ที่มีมูลค่าการถือครองหุ้นลดลง	651	**-591.92**
การเปลี่ยนแปลงการถือครองหุ้น	**+6**	**-228.63**

ที่มา : SET Research, ฝ่ายวิจัย ตลาดหลักทรัพย์แห่งประเทศไทย; ข้อมูล ณ 26 กุมภาพันธ์ 2569

ตารางที่ 2 การเปลี่ยนแปลงของจำนวนหลักทรัพย์ที่นักลงทุนต่างประเทศถือครอง ณ สิ้นปี 2567 และ ณ สิ้นปี 2568 เฉพาะในส่วนของหลักทรัพย์ที่นักลงทุนต่างประเทศถือครองหุ้นทั้ง 2 ช่วงเวลา

หน่วย : จำนวนบริษัท; (สาเหตุการเปลี่ยนแปลง)

	การเปลี่ยนแปลงของ จำนวนหุ้นที่นักลงทุนต่างประเทศถือครอง			
	Q เพิ่มขึ้น	Q เท่าเดิม	Q ลดลง	รวม
จำนวนหลักทรัพย์ที่นักลงทุนต่างประเทศมีมูลค่าถือครองหุ้น (V) เพิ่มขึ้น	**145**	**1**	**37**	**183**
ราคาหุ้น (P) เพิ่มขึ้น	74 (V เพิ่มจาก P&Q)	1 (V เพิ่มจาก P)	37 (V เพิ่มจาก P แม้ Q ลง)	**112**
ราคาหุ้น (P) เท่าเดิม	1 (V เพิ่มจาก Q)			**1**
ราคาหุ้น (P) ลดลง	70 (V เพิ่มจาก Q)		-	**70**
จำนวนหลักทรัพย์ที่นักลงทุนต่างประเทศมีมูลค่าถือครองหุ้น (V) เท่าเดิม	**1**	**3**	**-**	**4**
ราคาหุ้น (P) เท่าเดิม		**3** (V เท่าเดิมจาก P&Q)		**3**
ราคาหุ้น (P) ลดลง	**1** (V เท่าเดิมจาก Q แม้ P ลง)			
จำนวนหลักทรัพย์ที่นักลงทุนต่างประเทศมีมูลค่าถือครองหุ้น (V) ลดลง	**186**	**2**	**463**	**651**
ราคาหุ้น (P) เพิ่มขึ้น	-	-	32 (V ลงจาก Q แม้ P ขึ้น)	**40**
ราคาหุ้น (P) เท่าเดิม	-	-	8 (V ลงจาก Q)	**8**
ราคาหุ้น (P) ลดลง	186 (V ลงจาก P แม้ Q ขึ้น)	2 (V ลงจาก P)	423 (V ลงจาก P&Q)	**611**
รวม	**332**	**6**	**500**	**838**

ที่มา : SET Research, ฝ่ายวิจัย ตลาดหลักทรัพย์แห่งประเทศไทย; ข้อมูล ณ 26 กุมภาพันธ์ 2569; จำนวน 838 หลักทรัพย์

- สำหรับหลักทรัพย์ที่นักลงทุนต่างประเทศถือครองหุ้นต่อเนื่อง 838 หลักทรัพย์ (ตารางที่ 2) พบว่า 183 หลักทรัพย์มีมูลค่าการถือครองหุ้นเพิ่มขึ้น และอีก 4 หลักทรัพย์มีมูลค่าถือครองหุ้นคงเดิม ขณะที่ 651 หลักทรัพย์มีมูลค่าการถือครองหุ้นลดลง และเมื่อพิจารณาสาเหตุหลักที่ทำให้มูลค่าการถือครองหุ้นโดยรวมลดลง พบว่า ส่วนใหญ่เป็นผลจากราคาหลักทรัพย์ที่ปรับลดลงของบริษัทจดทะเบียนขนาดใหญ่ และการปรับพอร์ตของหลักทรัพย์ขนาดเล็ก

ในช่วง 2 เดือนของปี 2569 SET Index ปรับเพิ่มขึ้น กอปรกับการซื้อสุทธิต่อเนื่องของนักลงทุนต่างประเทศ ส่งผลให้มูลค่าการถือครองหุ้นของนักลงทุนต่างประเทศปรับเพิ่มขึ้นและทำสถิติสูงสุดใหม่ในเดือนมกราคม 2569 และมีแนวโน้มสูงขึ้นในเดือนกุมภาพันธ์ 2569

ในช่วงต้นปี 2569 ความชัดเจนของทิศทางการเมือง (Election Rally) และแนวโน้มการผ่อนคลายนโยบายการเงิน อีกทั้งราคาหลักทรัพย์ในตลาดหุ้นไทยที่ปรับลงอย่างมากในปีก่อน อีกทั้งผลประกอบการของบริษัทจดทะเบียนขนาดใหญ่ดีกว่าคาด ล้วนเป็นปัจจัยสนับสนุนสำคัญที่ส่งผลให้นักลงทุนกลับมาสนใจลงทุนเพิ่มเติมในตลาดหุ้นไทย โดย***ในช่วง 2 เดือนแรกของปี 2569 นักลงทุนต่างประเทศซื้อสุทธิรวมกว่า 58,905 ล้านบาท ถือเป็นมูลค่าค่อนข้างสูงเมื่อเทียบกับปี 2568 ที่ตลอดทั้งปี นักลงทุนต่างประเทศขายสุทธิ 107,096 ล้านบาท***

เมื่อพิจารณารายเดือน พบว่า **ในเดือนมกราคม 2569 ราคาหลักทรัพย์ปรับตัวสูงขึ้น โดย SET Index เพิ่มขึ้น 5.24%** จากสิ้นปีก่อน อีกทั้ง**นักลงทุนต่างประเทศซื้อสุทธิต่อเนื่องจากเดือนธันวาคม 2568 ด้วยมูลค่าซื้อสุทธิ 4,345 ล้านบาท** (ภาพที่ 2 และตารางที่ 3) ส่งผลให้ ***ณ สิ้นเดือนมกราคม 2569 มูลค่าการถือครองหุ้นของนักลงทุนต่างประเทศในตลาดหุ้นไทยทำสถิติสูงสุดใหม่ที่ 6.11 ล้านล้านบาท หรือคิดเป็น 37.11% ของ Market Cap รวมทั้งตลาด*** (ภาพที่ 1)

ภาพที่ 2 มูลค่าการซื้อขายสุทธิรายวัน ของนักลงทุนต่างประเทศ
ในช่วงวันที่ 1 มกราคม - 6 มีนาคม 2569

หน่วย : ล้านบาท

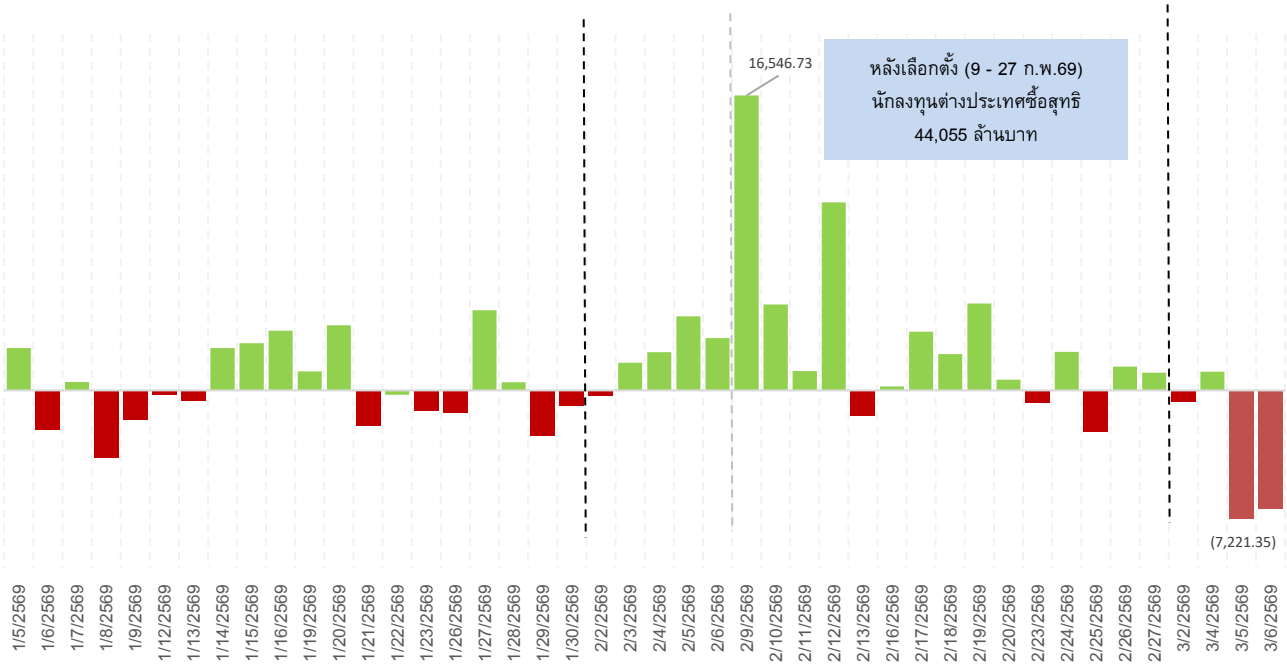

ที่มา : SET Research, ฝ่ายวิจัย ตลาดหลักทรัพย์แห่งประเทศไทย; ข้อมูล ณ 9 มีนาคม 2569

ตารางที่ 3 มูลค่าการซื้อขายสุทธิรายวัน ของนักลงทุนต่างประเทศ
ในช่วงเดือนธันวาคม - มีนาคม 2569 (1 - 6 มีนาคม)

หน่วย : ล้านบาท

เดือน	มูลค่าซื้อหลักทรัพย์ (A)	มูลค่าขายหลักทรัพย์ (B)	มูลค่าการซื้อขายหลักทรัพย์ (A)+ (B)	มูลค่าการซื้อขายสุทธิ (A)-(B)
ม.ค. 69	498,484	494,139	992,623	4,345
ก.พ. 69	782,721	728,161	1,510,882	54,560
1 - 6 มี.ค. 69	214,071	227,542	441,613	-13,471
YTD (2569)	**1,495,276**	**1,449,842**	**2,945,118**	**45,434**

ที่มา : SETSMART, ฝ่ายวิจัย ตลาดหลักทรัพย์แห่งประเทศไทย; ข้อมูล ณ 9 มีนาคม 2569
หมายเหตุ : ไม่รวมมูลค่าการซื้อขายตราสารแสดงสิทธิในหลักทรัพย์ต่างประเทศ (DRx)

ในเดือนกุมภาพันธ์ 2569 ***นักลงทุนต่างประเทศยังคงซื้อสุทธิต่อเนื่องในตลาดหุ้นไทยด้วยมูลค่าซื้อสุทธิเดือนเดียวสูงถึง 54,560 ล้านบาท*** โดยเฉพาะอย่างยิ่งหลังประกาศผลเลือกตั้งสมาชิกสภาผู้แทนราษฎรเป็นการทั่วไป เมื่อวันที่ 8 กุมภาพันธ์ 2569 (ผลการเลือกตั้ง) อย่างไม่เป็นทางการ ที่สะท้อนว่าแนวโน้มการเมืองไทยจะมีเสถียรภาพยิ่งขึ้น ส่งผลให้ในวันที่ 9 กุมภาพันธ์ 2569 นักลงทุนต่างประเทศซื้อสุทธิวันเดียว 16,547 ล้านบาท และในช่วงวันที่ 9 - 27 กุมภาพันธ์ 2569 นักลงทุนต่างประเทศซื้อสุทธิ 44,055 ล้านบาท และในเดือนนี้ SET Index ปรับตัวเพิ่มขึ้นอีก 15.69% จากสิ้นเดือนมกราคม 2569 จึง***คาดว่ามูลค่าการถือครองหุ้นของนักลงทุนต่างประเทศ ณ สิ้นเดือนกุมภาพันธ์ 2569 มีแนวโน้มเพิ่มขึ้นต่อเนื่องจากสิ้นเดือนมกราคม 2569 จากปัจจัยด้านราคาหลักทรัพย์และการซื้อสุทธิต่อเนื่องของนักลงทุนต่างประเทศ***

ในเดือนมีนาคม 2569 **ตั้งแต่ต้นเดือน ตลาดหุ้นทั่วโลกรวมทั้งตลาดหุ้นไทยได้รับผลกระทบทางตรงและทางอ้อมจากความตึงเครียดจากปฏิบัติการทางทหารระหว่างสหรัฐอเมริกา-อิสราเอล กับอิหร่านที่ทวีความรุนแรงขึ้น** ซึ่ง SET Index ปรับตัวลดลงในทิศทางเดียวกับตลาดหลักทรัพย์อื่นๆ ทั่วโลก โดยในวันที่ 2 และ 4 มีนาคม 2569 SET Index ปรับตัวลดลงต่อเนื่องและก่อนสิ้นสุดช่วงเวลาทำการช่วงที่ 1 (Trading Session I) ***ในวันที่ 4 มีนาคม 2569 เวลา 12.18 น. SET Index ลดลงต่ำกว่าวันก่อนหน้ามากกว่า 8% ทำให้มีการประกาศใช้มาตรการ Circuit Breaker พักซื้อขายเป็นเวลา 30 นาที แต่อยู่ในช่วงใกล้จบช่วงเวลาทำการช่วงที่ 1 และพักเที่ยง จึงหยุดการซื้อขายเพียง 12 นาทีที่เหลือ (Circuit Breaker ครั้งที่ 7 ของตลาดหุ้นไทย)*** และกลับมาซื้อขายในช่วงบ่าย และปิดตลาด SET Index ลดลง 5.58% จากวันก่อนหน้า แต่ในวันนั้นนักลงทุนต่างประเทศยังคงซื้อสุทธิในตลาดหุ้นไทยรวม 1,053 ล้านบาท (ภาพที่ 2) อย่างไรก็ตาม ด้วยความรุนแรงและความไม่แน่นอนของสถานการณ์ดังกล่าว นักลงทุนต่างประเทศเริ่มขายสุทธิในวันที่ 5 - 6 มีนาคม 2569 รวม 13,854 ล้านบาท ขณะที่ SET Index ณ สิ้นวันที่ 6 มีนาคม 2569 ปิดที่ 1,410.37 จุด ลดลง 7.72% จากสิ้นเดือนกุมภาพันธ์ 2569

อย่างไรก็ตาม ตั้งแต่ต้นปีถึงวันที่ 6 มีนาคม 2569 นักลงทุนต่างประเทศยังคงซื้อสุทธิในตลาดหุ้นไทยรวมกว่า 45,434 ล้านบาท (ภาพที่ 2 และตารางที่ 3) ขณะที่ SET Index ปรับเพิ่มขึ้นมา 11.96% จากสิ้นปีก่อน จึงคาดการณ์ว่า มูลค่าการถือครองของนักลงทุนต่างประเทศจะเพิ่มขึ้นจากสิ้นปีก่อน

จากพฤติกรรมการถือครองหุ้นของนักลงทุนต่างประเทศในตลาดหุ้นไทยที่เพิ่มขึ้น อาจสรุปได้ว่า นักลงทุนต่างประเทศยังคงอยู่และสนใจลงทุนในตลาดหุ้น และเมื่อพิจารณาข้อมูลการซื้อขายของนักลงทุนต่างประเทศ จำแนกตามกลุ่มหลักทรัพย์ตามสิทธิในการออกเสียงในที่ประชุมผู้ถือหุ้น (voting right) ในลำดับถัดไป จะช่วยให้ทราบถึงวัตถุประสงค์การลงทุนของนักลงทุนต่างประเทศที่ช่วยยืนยันความน่าสนใจของตลาดหุ้นไทย

ในปี 2568 นักลงทุนต่างประเทศมีมูลค่าการซื้อขายรวมกว่า 10.49 ล้านล้านบาท หรือ 1.83 เท่าของมูลค่าการถือครองหุ้นถัวเฉลี่ยของนักลงทุนต่างประเทศ ณ สิ้นปี 2567 และ ณ สิ้นปี 2568 ทั้งนี้ ตลอดทั้งปี 2568 นักลงทุนต่างประเทศขายสุทธิ 107,096 ล้านบาท ซึ่งเป็นการขายสุทธิใน local shares กว่า 190,000 ล้านบาท แต่ซื้อสุทธิ NVDR กว่า 87,000 ล้านบาท

เมื่อศึกษาพฤติกรรมการซื้อขายหุ้นของนักลงทุนต่างประเทศในปี 2568 พบว่า นักลงทุนต่างประเทศมีมูลค่าการซื้อขายรวมในตลาดหุ้นไทยรวม 10.49 ล้านล้านบาท คิดเป็น 52.83% ของมูลค่าการซื้อขายรวมทั้งหมดในตลาดหุ้นไทย (ตารางที่ 4 และภาพที่ 3) ซึ่งมีสัดส่วนมูลค่าการซื้อขายสูงสุด (เมื่อเทียบกับนักลงทุนประเภทอื่นๆ) ต่อเนื่องตั้งแต่ปี 2565 หรือสูงสุดต่อเนื่องเป็นปีที่ 4 เมื่อนับจากปี 2565 และพบว่าสัดส่วนมูลค่าการซื้อขายของนักลงทุนต่างประเทศในตลาดหุ้นไทยมีสัดส่วนสูงกว่าครึ่งหนึ่งของมูลค่าการซื้อขายรวมของทั้งตลาดต่อเนื่องเป็นปีที่ 3

ตารางที่ 4 ข้อมูลการซื้อขายหลักทรัพย์ของนักลงทุนต่างประเทศในตลาดหุ้นไทย ในปี 2559 - 2568

หน่วย : ล้านบาท

ปี	มูลค่าซื้อหลักทรัพย์ (A)	มูลค่าขายหลักทรัพย์ (B)	มูลค่าการซื้อขายหลักทรัพย์ (A)+ (B)	มูลค่าการซื้อขายสุทธิ (A)-(B)
2559	3,317,021	3,238,475	6,555,497	78,546
2560	3,683,687	3,709,791	7,393,478	-26,104
2561	4,998,134	5,285,830	10,283,964	-287,696
2562	5,348,299	5,393,091	10,741,390	-44,791
2563	5,859,742	6,122,889	11,982,631	-263,147
2564	8,451,779	8,502,332	16,954,111	-50,553
2565	8,528,258	8,331,372	16,859,630	196,886
2566	6,469,858	6,661,941	13,131,799	-192,083
2567	5,604,957	5,751,863	11,356,820	-146,906
2568	**5,192,324**	**5,299,421**	**10,491,745**	**-107,096**

ที่มา : SETSMART, ฝ่ายวิจัย ตลาดหลักทรัพย์แห่งประเทศไทย; ข้อมูล ณ 26 กุมภาพันธ์ 2569

หมายเหตุ : ไม่รวมมูลค่าการซื้อขายตราสารแสดงสิทธิในหลักทรัพย์ต่างประเทศ (DRx)

หากเปรียบเทียบมูลค่าการซื้อขายของนักลงทุนต่างประเทศ ในปี 2568 (10.49 ล้านล้านบาท) กับมูลค่าการถือครองหุ้นถัวเฉลี่ยของนักลงทุนต่างประเทศเฉลี่ย ณ สิ้นปี 2567 และ ณ สิ้นปี 2568 (5.72 ล้านล้านบาท[3]) พบว่า **นักลงทุนต่างประเทศมีมูลค่าการซื้อขายประมาณ 1.83 เท่าของมูลค่าการถือครองหุ้นถัวเฉลี่ย**

[3] มูลค่าการถือครองหุ้นของนักลงทุนต่างประเทศ ณ สิ้นปี 2567 อยู่ที่ 5,834,424.82 ล้านบาท และ ณ สิ้นปี 2568 อยู่ที่ 5,605,849.95 ล้านบาท มูลค่าการถือครองหุ้นของนักลงทุนต่างประเทศถัวเฉลี่ย 2 ปี อยู่ที่ 5,720,137.39 ล้านบาท

ภาพที่ 3 สัดส่วนมูลค่าการซื้อขายของนักลงทุนต่างประเทศต่อมูลค่าการซื้อรวมในตลาดหุ้นไทย

หน่วย : % ต่อมูลค่าการซื้อขายรวมทั้งตลาด

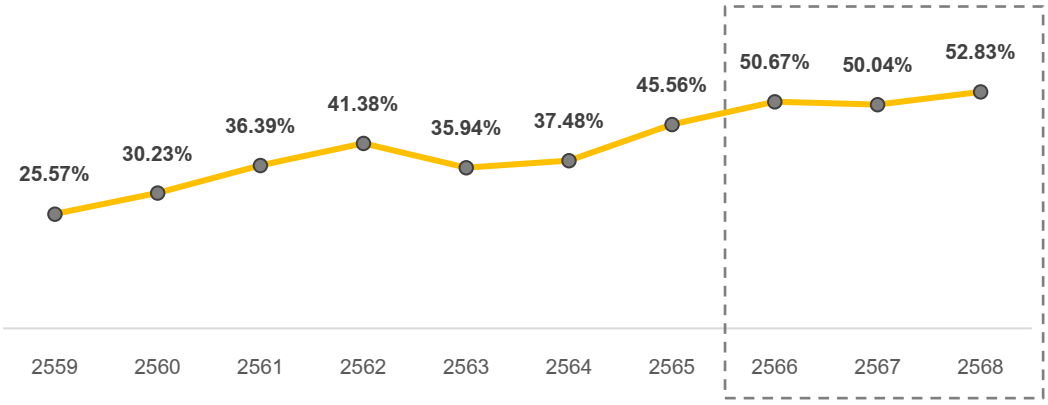

ที่มา : SETSMART, ฝ่ายวิจัย ตลาดหลักทรัพย์แห่งประเทศไทย; ข้อมูล ณ 26 กุมภาพันธ์ 2569

หมายเหตุ : ไม่รวมมูลค่าการซื้อขายตราสารแสดงสิทธิในหลักทรัพย์ต่างประเทศ (DRx)

เมื่อพิจารณามูลค่าการซื้อขายหลักทรัพย์ของนักลงทุนต่างประเทศ ในปี 2568 จำแนกกลุ่มหลักทรัพย์ตามสิทธิในการออกเสียงในที่ประชุมผู้ถือหุ้น (voting right) พบว่า 53.0% ของมูลค่าการซื้อขายของนักลงทุนต่างประเทศในปี 2568 เป็นการซื้อขาย local shares และ 46.5% เป็นการซื้อขาย NVDR และมีการซื้อขาย foreign shares เพียง 0.5% เท่านั้น ซึ่งแสดงให้เห็นว่า นักลงทุนต่างประเทศยังมีพฤติกรรมการซื้อขายเหมือนกับปีที่ผ่านๆ มา กล่าวคือ นักลงทุนต่างประเทศซื้อขายในตลาดหุ้นไทยส่วนใหญ่มีวัตถุประสงค์เพื่อทำกำไรระยะสั้น (ภาพที่ 4)

ภาพที่ 4 มูลค่าการซื้อขายหลักทรัพย์ของนักลงทุนต่างประเทศ จำแนกกลุ่มหลักทรัพย์ ตามสิทธิในการออกเสียงในที่ประชุมผู้ถือหุ้น (voting right)

หน่วย : % ต่อมูลค่าการซื้อขายรวมของนักลงทุนต่างประเทศ

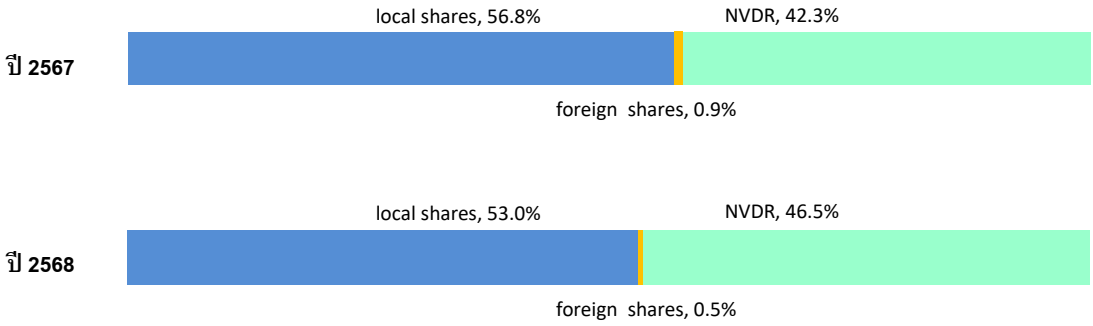

ที่มา : SET Research, ฝ่ายวิจัย ตลาดหลักทรัพย์แห่งประเทศไทย; ข้อมูล ณ 26 กุมภาพันธ์ 2569

ภาพที่ 5 มูลค่าการซื้อขายสุทธิของนักลงทุนต่างประเทศ

จำแนกกลุ่มหลักทรัพย์ตามสิทธิในการออกเสียงในที่ประชุมผู้ถือหุ้น (voting right)

หน่วย : ล้านบาท

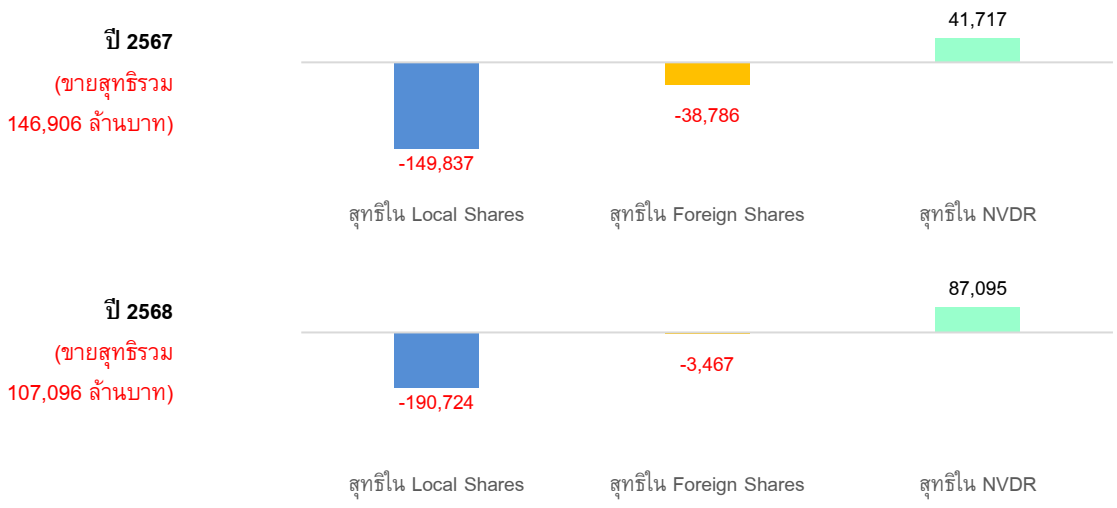

ที่มา : SET Research, ฝ่ายวิจัย ตลาดหลักทรัพย์แห่งประเทศไทย; ข้อมูล ณ 26 กุมภาพันธ์ 2569

เมื่อพิจารณามูลค่าการซื้อขายสุทธิของนักลงทุนต่างประเทศในปี 2568 ที่นักลงทุนต่างประเทศขายสุทธิ 107,096 ล้านบาท ในตลาดหุ้นไทย (ตารางที่ 4) พบว่า **นักลงทุนต่างประเทศขายสุทธิใน Local Shares สูงถึง 190,724 ล้านบาท และขายสุทธิใน Foreign shares เล็กน้อยประมาณ 3,467 ล้านบาท ขณะที่ซื้อสุทธิสะสมใน NVDR 87,095 ล้านบาท (ภาพที่ 5) สะท้อนว่านักลงทุนต่างประเทศยังคงสนใจลงทุนในตลาดหุ้นไทย โดยทำกำไรผ่าน local shares และ NVDR และยังคงรักษาระดับการลงทุนในระยะยาวในตลาดหุ้นไทย ด้วยการถือครอง Foreign shares**