



Focus on TH CPI

Investment Research and Investor Services

1 April 2024

THAILAND : STRATEGY

KCS Portfolio

Stocks	Rec	Closed	FP.	S.	R.
MTC	BUY	47.25	55.0	45.25/44.25	48.25/50
JMT	BUY	22.20	34.5	21.5/21.0	23.4/24.4
PTTGC	BUY	38.25	39.0	37.5/37	40.25/41

Note :TB = Trading Buy, Bow=Buy on weakness, FP:- *Bloomberg

Weekly performance

Stocks	Closed	Prev.	%Chg
CPALL	54.75	54.25	0.92
HANA	39.75	39.25	1.27
SCGP	28.50	29.25	-2.56
SET	1,377.94	1,381.04	-0.22
Rel. SET			0.10

SET Performance - Weekly

Closed	1,377.94	-3.10	-0.22
Weekly high			1,385.61
Weekly low			1,368.21
Value (Avg. Daily)		34,795.01	-24.02
Market Cap.			17,020.77
Market P/E (x)			18.10
Market P/BV (x)			1.33
Market Yield (%)			3.38

Investor Data - Weekly

(THBmn)	Buy	Sell	Net
Institution	15,218.36	17,974.71	-2,756.35
Proprietary	12,521.55	13,011.91	-490.36
Foreign	88,198.14	88,311.56	-113.42
Customer	58,037.01	54,676.88	3,360.13

การเปลี่ยนแปลงของดัชนีกลุ่มอุตสาหกรรมในรายสัปดาห์

Sector	% change w-w
Electronic	2.28
Finance & Securities	1.02
Property Development	0.92
Transportation	0.39
Construction Materials	0.35
Property Fund & REITs	0.08
Commerce	0.08
Food & Beverage	0.03
Set index	-0.22
Media & Publishing	-0.27
Banking	-0.40
Energy	-0.58
Tourism & Leisure	-0.60
Health Care Services	-0.96
Construction Services	-1.05
Automotive	-1.07
Steel	-1.15
ICT	-1.40
Petrochemicals	-2.07
Insurance	-2.08
Packaging	-2.18
Agribusiness	-2.47
Professional Services	-5.39

Koraphat Vorachet Analyst Registration No.043100

Fundamental Investment Analyst on Capital Market

Koraphat.vorachet@krungsricapital.com 0-2081-2771

Weekly Outlook : "Sideways/Up" ด้าน 1389/1405 จุด รับ 1364/1357 จุด

กลยุทธ์การลงทุน: ประเมินสัปดาห์หน้า "Sideways/Up" แรงหนุนจากรายงานเศรษฐกิจบ่งชี้สหรัฐฯอยู่ในภาวะ "Goldilocks" แต่ภายใต้ Valuation ที่ตั้งตัว คาดตลาดจะ Search For Yield กลุ่ม Laggard และมีปัจจัยเร่ง อาทิ จีน คาด PMI ออกมาในทางบวก และไทยที่รายงานเงินเฟ้อจะยังต่ำ หนุนความคาดหวังการปรับลดดอกเบี้ยนโยบาย หุ้นนำมอง 1) กลุ่มดอกเบี้ยขาลงหุ้น อาทิ เช่าซื้อ เน้น JMT MTC ขึ้นส่วน เน้น HANA KCE 2) กลุ่มอิงจีน อาทิ PTTGC IVL SCGP 3) หุ้นอิงภาคบริการ เน้น AOT, MINT, CPALL, BJC 4) หุ้นพลังงาน เท็งภาพผลประชุม OPEC+ เน้น PTT

หุ้นเด่นสัปดาห์นี้ : แนะนำ **MTC, JMT, PTTGC** ส่วนสัปดาห์ก่อน **CPALL, HANA, SCGP** ให้ผลตอบแทนเฉลี่ย -0.12% vs ดัชนีที่ให้ผลตอบแทน -0.22%

- **MTC(TP-55):** เงินเฟ้อไทยคดียังทรงตัวต่ำ ความคาดหวังการลดดอกเบี้ยหนุน
- **JMT(TP-34.5) :** เงินเฟ้อไทยคดียังทรงตัวต่ำ ความคาดหวังการลดดอกเบี้ยหนุน
- **PTTGC(TP-39):** คาดรายงานเศรษฐกิจจีนฟื้นตัวช่วงสัปดาห์หน้าเป็นแรงหนุน

Investment Theme:

- APR24: AOT, CPAXT, ICHI, IVL, AP, HANA, MINT
- 2Q24F Stock Picks : AOT, BJC, HANA, HMPRO, IVL, JMT, MINT, MTC, SCGP, TU Mid-Small Cap Play : OSP, WARRIX, SJWD, STEC

ปัจจัยที่มีผลต่อตลาดหุ้นไทย

- **(*) OPEC+ Meeting:** 3 เม.ย. ติดตามการประชุมระหว่างชาติสมาชิก OPEC+ KCS คาดยังคงระดับการปรับลดกำลังผลิตที่ 2.2 ล้านบาร์เรลต่อวัน
- **(*) US Labor:** 3 เม.ย. การจ้างงานสำนัก ADP เดือน มี.ค. คาด 1.5 แสนราย vs prev. 1.4 แสนราย, 5 เม.ย. การจ้างงานนอกภาคเกษตร มี.ค. คาด 2.0 แสนราย vs prev. 2.75 แสนราย อัตราว่างงาน มี.ค. ตลาดคาด 3.9% ทรงตัวจาก prev.
- **(*) US Econ:** 1 เม.ย. PMI ภาคผลิต (ISM) มี.ค. ตลาดคาด 48.4 จุด vs prev. 47.8 จุด 3 เม.ย. PMI ภาคบริการ (ISM) มี.ค. ตลาดคาด 52.8 จุด vs prev. 52.6 จุด
- **(*) EU Inflation:** 3 เม.ย. เงินเฟ้อ CPI มี.ค. คาด +0.9%m-m vs prev. +1.0%m-m, 5 เม.ย. ยอดค้าปลีก ก.พ. คาด -0.3%m-m vs prev +0.1%m-m
- **(*) CH Econ:** 31 มี.ค. PMI ภาคผลิตและบริการ มี.ค. ตลาดคาด 50.1 และ 51.5 จุด vs prev. ที่ 49.1 และ 51.4 จุด 1 เม.ย. PMI ภาคผลิต (Caixin) ตลาดคาด 51 จุด vs prev. 50.9 จุด 3 เม.ย. PMI บริการ (Caixin) ตลาดคาด 52.7 จุด vs prev. 52.5 จุด
- **(*) TH CPI:** 5 เม.ย. ติดตามเงินเฟ้อ CPI มี.ค. คาด -0.4%y-y vs prev. -0.77% ส่วน Core CPI ตลาดคาด +0.4%y-y เท่า prev.
- **(*) SET EPS:** กำไรตลาดปี 24F อิง BB อยู่ที่ 92.9 บาท prev. 93.1 บาท กลุ่มปรับขึ้น คือ บริการเฉพาะ สื่อสาร การเงิน กลุ่มปรับลง คือ ส.พ. อสังหาฯ ธนาคาร
- **(*/+) Fund Flow :** สัปดาห์ที่แล้วเงินทุนไหลเข้า (หุ้น+พันธบัตร) ภูมิภาค Asia (exJ) -196 ล้านเหรียญฯ ไทยเงินไหลเข้า 414.8 ล้านเหรียญฯ (ขายหุ้น -3 ล้านเหรียญฯ และซื้อพันธบัตร +417.8 ล้านเหรียญฯ) เงินบาททรงตัว w-w ที่ 36.3+/-บาท

ตัวเลขเศรษฐกิจที่สำคัญ

- US: Mfg PMI (ISM) (1 Apr), ADP Nonfarm Payrolls & Service PMI (ISM) (3 Apr), Jobless Claims (4 Apr), Nonfarm Payrolls & Unemployment Rate (5 Apr)
- EU: Mfg PMI (2 Apr), CPI & Unemployment Rate (3 Apr), Services PMI (4 Apr), Retail Sales (5 Apr)
- UK: -
- CH: Mfg&Non-Mfg PMI (31 Mar), Caixin Mfg PMI (1 Apr), Caixin Service PMI (3 Apr)
- JP: Mfg PMI (Tankan)& Mfg PMI (Jibun Bank)(1 Apr)
- TH: Mfg PMI & CPI (5 Apr)

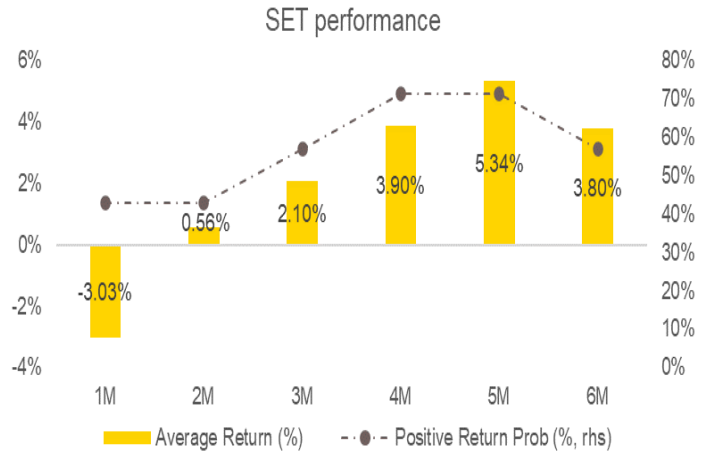
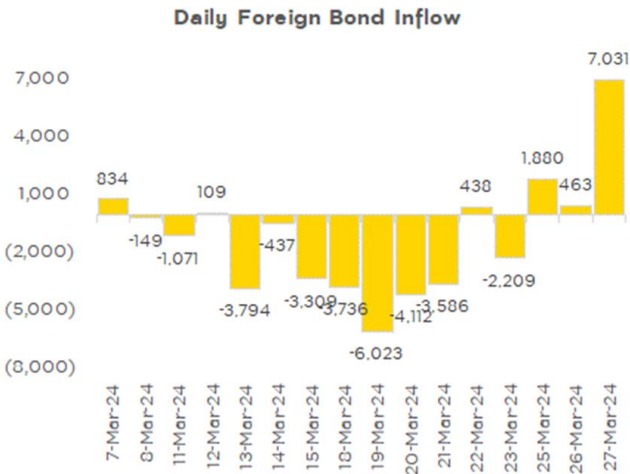
สัปดาห์นี้ตลาดหุ้นสหรัฐ และยุโรป All time high สอดตัวเลข PCE ส่วนไทยฟื้นมีปัจจัยลงจากงบประมาณปี 2024 สภาอนุมติ

ตลาดหุ้นทั่วโลกในช่วง 1 สัปดาห์ที่ผ่านมา (25 มี.ค. - 29 มี.ค. 24) มีรายละเอียดดังนี้

- สหรัฐฯ : ตลาดหุ้นสหรัฐแกว่งตัวลงช่วงต้นสัปดาห์ แต่กลางสัปดาห์สามารถปรับขึ้นมาอีกปิดทำ New high โดยหุ้นกลุ่ม Value สลับขึ้นมาเป็นกลุ่มที่นำ อาทิ กลุ่ม Real estate Utilities, Real estate, Industrials, Materials พลังงาน ฯลฯ และ Bond yield สหรัฐยังเป็นขาลง ส่วนทางปัจจัยที่กดดัน อาทิ 2 ประธาน Fed ให้สัมภาษณ์ผ่านสื่อในโทน Hawkish คือ คุณ Christopher Waller เป็น Boar of Governors (Voter) และคุณ Raphael Bostic ประธาน Fed สาขา Atlanta (Voter) การปรับลดอัตราดอกเบี้ยสหรัฐในปีนี้จะลดลงน้อยกว่า 3 ครั้ง ส่วนหุ้นโดยส่วนใหญ่มีปัจจัยหนุนและกดดันเฉพาะ คือ Coinbase ลงแรง รับข่าวศาลสหรัฐรับฟ้องคดีเป็นโบรกเกอร์ซื้อขายคริปโตโดยไม่จดทะเบียน UPS บริษัทรับส่งพัสดุรายใหญ่ของสหรัฐ ปรับลงแรงรับ Outlook ผลประกอบที่ให้ออกมาในโทนลบ, Boeing ปรับลง รับ Moody ทบทวน Credit rating McCormick บริษัทผลิตเครื่องปรุงรสรายใหญ่สหรัฐ ปรับขึ้นแรงรับ เพื่อยอดขายและกำไรงวด 1Q24 ดีกว่าคาด
- ยุโรป : ตลาดหุ้นส่วนใหญ่ยังปรับขึ้นในทางเดียวกัน โดยเยอรมนี ดัชนี Dax แตะระดับสูงสุดเป็นประวัติการณ์ แรงหนุนจากมุมมองวงจรดอกเบี้ยขาลงชัดเจนขึ้น คาดจะเห็นการลดดอกเบี้ย เดือน มิ.ย. 2024
- ฝั่งเอเชียเหนือปรับขึ้นในทางเดียวกันคือ ตลาดหุ้นญี่ปุ่นแกว่งตัวลง หลังจากญี่ปุ่นปรับใช้นโยบายการเงินตึงตัวขึ้น ส่วนตลาดหุ้นฮ่องกง และจีน ปรับขึ้นแรงรับรายงานตัวเลขเศรษฐกิจจีนรายงานทำไรภาคอุตสาหกรรม เดือน ม.ค. และ ก.พ. อยู่ที่ระดับ +10.2%y-y เป็นสัญญาณเติบโตต่อเนื่องจากช่วงปลายปี 2023 ที่สามารถเติบโตได้เกิน 10%y-y ถึง 4 เดือน สัญญาณบวกดังกล่าวพสานกับความสัมพันธ์เชิงบวก จีนกับสหรัฐ
- SET Index สัปดาห์นี้แกว่งตัว 1370- 1390 จุด และยังไม่ผ่าน 1395 จุด แรงกดดันจากต่างชาติกลับมาขายหุ้นไทย หลังจากเงินบาทกลับมาอ่อนค่าในอัตราเร่งที่ 36.4 บาท อ่อนค่ามากสุดในรอบ 4 เดือน จากมุมมองเรื่องตลาดเริ่มมีมุมมองว่า กนง. จะลดดอกเบี้ยนโยบายครั้งแรกในวันที่ 10 เม.ย.2024 และหุ้น Big cap ยังเป็นกลุ่มที่กดดัชนี หลักคือกลุ่มค้าปลีก CPAXT, CPALL จิตวิทยาลบความเสียง Top Daily เร่งเข้าสู่ตลาด สร้างความกังวลการแข่งขันเพิ่มขึ้น ส่วนหุ้นกลุ่มที่ปรับขึ้นและหนุนดัชนีคือ กลุ่มธนาคาร (KTB, BBL, SCB) หนุนจากกลับมารายงานสิ้นเชื่อ ก.พ. 24 ขยายตัวและงบประมาณปี 2024 ผ่านการพิจารณา ส.ว. หนุนความคาดหวังเศรษฐกิจกลับมาเร่ง โดยเฉพาะจากเม็ดเงินภาครัฐฯ ดีต่อ KTB มากสุด นอกจากนี้ ยังมาจากภาพบวกที่ KTB ยืนยันความเสียงการตั้งสำรองหนี้ที่มีความเสียงจำกัด อีกกลุ่มคือ กลุ่มอิเล็กทรอนิกส์ DELTA, KCE, HANA จิตวิทยาบวกความเชื่อมั่นวงจรดอกเบี้ยขาลงต่อเนื่อง พสาน ยอดส่งออก 20 วันแรกเกาหลีใต้บ่งชี้การฟื้นตัวธุรกิจ ขณะที่ปลายสัปดาห์ BOI เห็นชอบปรับปรุงมาตรการส่งเสริมการลงทุนในกลุ่ม แผงวงจรอิเล็กทรอนิกส์ (Printed Circuit Board: PCB) ซึ่งเป็นหัวใจสำคัญของอุปกรณ์อิเล็กทรอนิกส์ที่ใช้ในอุตสาหกรรมต่าง ๆ ไม่ว่าจะเป็นอิเล็กทรอนิกส์อัจฉริยะ ยานยนต์ไฟฟ้า อุปกรณ์การแพทย์ เครื่องจักรระบบอัตโนมัติ และดิจิทัล

เม็ดเงินทุนไหลเข้าตลาดพันธบัตร

สถิติผลตอบแทนตลาดหุ้นไทยหลังจบประมาณผ่าน



Source : Bloomberg, IRIS Division – Krungsri Capital Securities

Source : IRIS Division – Krungsri Capital Securities

สัปดาห์หน้า ปัจจัยภายในติดตามเงินเฟ้อ คาดทรงตัวต่ำ จะหนุนตลาดคาดหวังการลดดอกเบี้ย หนุนสินทรัพย์เสี่ยง ส่วนต่างประเทศ สหรัฐฯ น่าจะยังเป็นภาพ Goldilocks ขณะที่จีนฟื้นตัวแบบค่อยเป็นค่อยไป

ปัจจัยหลักในสัปดาห์หน้า มองอยู่ในประเทศที่จะมีการรายงานเงินเฟ้อ มี.ค. 24 ตลาดคาดยังอยู่ในระดับต่ำ หนุนผลตอบแทนที่แท้จริง (Real Yield) จะบวกต่อเนื่องเป็นเดือนที่ 12 สร้างความคาดหวังต่อการลดดอกเบี้ยในการประชุม กนง. วันที่ 10 เม.ย. 24 โดย Bond Yield ไทยเริ่มปรับลง เก่งภาพดังกล่าว ถือเป็นปัจจัยบวกต่อสินทรัพย์เสี่ยง โดยจากการศึกษา KCS ทุก Bond Yield ที่ปรับลดลง -10 bps จะหนุน SET ราว 25จุด ส่วนในต่างประเทศ ติดตามการให้ความเห็นของคณะกรรมการ Fed ตลอดทั้งสัปดาห์ และติดตามข้อมูลประกอบเพื่อประเมินทิศทางเศรษฐกิจสหรัฐฯ โดยประเมินภาพไม่น่าจะแตกต่างจากล่าสุดยังบ่งชี้อยู่ในภาวะ "Goldilocks" โดยเฉพาะข้อมูลหลักที่ตลาดจะติดตามเพื่อประเมิน คือ ผลการประชุม OPEC+ ในวันที่ 3 เม.ย. ที่จะม็อกอิพลกับราคาน้ำมันระยะถัดไป ส่วนภาวะเศรษฐกิจตามรายงานสถานการณ์แรงงาน มี.ค. ที่จะรายงานในช่วงวันศุกร์ นอกจากนี้ ติดตามแนวโน้มภาคการผลิตของประเทศเศรษฐกิจขนาดใหญ่ผ่านตัวเลข PMI โดยเฉพาะจีนที่เริ่มส่งสัญญาณฟื้นตัวค่อยเป็นค่อยไปต่อเนื่อง ทั้งนี้ หากมองภาพ Valuation ตลาดหุ้นสหรัฐฯค่อนข้างตึงตัว และปัจจัยเร่งที่มีในฝั่ง Asia โดยเฉพาะจีน ไทย เชื่อว่าการ Search For Yield เกิดในฝั่งไทย จีน ต่อ

สำหรับกำหนดการรายงานเศรษฐกิจหลักต่างประเทศ และ ในประเทศ มีรายละเอียดดังนี้:

- สหรัฐฯ :
 - Fed speaks: ติดตามการให้ความเห็นของคณะกรรมการ Fed เพื่อประเมินทิศทางนโยบายการเงิน
 - 1 เม.ย. ติดตามการให้ความเห็นของคุณ Lisa Cook
 - 2 เม.ย. ติดตามการให้ความเห็นของคุณ Michelle Bowman, Loretta Mester และ Mary Daly
 - 3 เม.ย. ติดตามการให้ความเห็นของคุณ Jerome Powell, Michael Barr, Adirana Kugler

- 4 เม.ย. ติดตามการให้ความเห็นของคุณ Tom Barkin, Austan Goolsbee, Patrick Harker

- Econ: 1 เม.ย. ติดตามดัชนี PMI ภาคผลิต (ISM) มี.ค. คาด 48.4 จุด vs prev. 47.8 จุด 3 เม.ย. PMI ภาคบริการ (ISM) มี.ค. ตลาดคาด 52.8 จุด vs prev. 52.6 จุด
- Labor: 3 เม.ย. การจ้างงานสำนัก ADP เดือน มี.ค. คาด 1.5 แสนราย vs prev. 1.4 แสนราย, 5 เม.ย. การจ้างงานนอกภาคเกษตร มี.ค. คาด 2.0 แสนราย vs prev. 2.75 แสนราย อัตราว่างงาน มี.ค. ตลาดคาด 3.9% ทรงตัวจาก prev.

• ยุโรป

- 3 เม.ย. เงินเฟ้อ CPI มี.ค. คาด +0.9%m-m vs prev. +1.0%m-m, 5 เม.ย. ยอดค้าปลีก ก.พ. คาด -0.3%m-m vs prev +0.1%m-m

• จีน

- 31 มี.ค. PMI ภาคผลิตและบริการ มี.ค. ตลาดคาด 50.1 และ 51.5 จุด vs prev. ที่ 49.1 และ 51.4 จุด 1 เม.ย. PMI ภาคผลิต (Caixin) ตลาดคาด 51 จุด vs prev. 50.9 จุด 3 เม.ย. PMI บริการ (Caixin) ตลาดคาด 52.7 จุด vs prev. 52.5 จุด

• ญี่ปุ่น

- 29 มี.ค. ดัชนีการผลิตภาคอุตสาหกรรม ก.พ. คาด +1.5%m-m vs prev. -6.7%m-m, อัตราการว่างงาน ก.พ. คาด 2.4% vs prev. 2.4%

• ไทย

- CPI: 5 เม.ย. ติดตามเงินเฟ้อ CPI มี.ค. คาด -0.4%y-y vs prev. -0.77%y-y
- Tourism: รายงานจำนวนนักท่องเที่ยวต่างชาติ (ทุกวันอังคาร)

ประเมินสัปดาห์หน้า "Sideways/Up" แรงแหวนจากรายงานเศรษฐกิจบ่งชี้สหรัฐฯอยู่ในภาวะ "Goldilocks" แต่ภายใต้ Valuation ที่ตึงตัว คาดตลาดจะ Search For Yield กลุ่ม Laggard และมีปัจจัยเร่ง อาทิ จีน คาด PMI ออกมาในทางบวก และไทยที่รายงานเงินเฟ้อจะยังต่ำ หนุนความคาดหวังการปรับลดดอกเบี้ยนโยบาย หุ้มนำมอง 1) กลุ่มดอกเบี้ยขาลงหนุน อาทิ เช่าซื้อ เน้น JMT MTC ขึ้นส่วนฯ เน้น HANA KCE 2) กลุ่มอิงจีน อาทิ PTTGC IVL SCGP 3) หุ้ันอิงภาคบริการ เน้น AOT, MINT, CPALL, BJC 4) หุ้ันพลังงาน เก้าภาพผลประชุม OPEC+ เน้น PTT**โดยมีหุ้ันเด่นประจำสัปดาห์ คือ MTC, JMT, PTTGC**

Global Economic Forecasts & Weekly Global Economic Calendar

	GDP (%)								CPI (%)				Policy Rate (% end period)			
	2022	2023	1Q23	2Q23	3Q23	4Q23	2024F	2025F	2022	2023	2024F	2025F	2022	2023	2024F	2025F
Global	3.5	3.1					2.7	3.0	8.7	6.8	4.1	3.4				
US	1.9	2.5	2.2	2.1	4.9	3.3	1.6	1.7	8.0	4.1	2.7	2.3	4.50	5.50	4.35	3.30
Eurozone	3.4	0.5	1.3	0.6	0.0	0.1	0.5	1.4	8.4	5.5	2.3	2.1	2.50	4.50	3.50	2.80
France	2.5	0.8	0.9	1.2	0.6	0.7	0.7	1.3	5.9	5.7	2.6	2.0	2.50	4.50	2.80	2.80
Germany	1.8	-0.3	-0.1	0.1	-0.3	-0.2	0.2	1.2	8.6	6.1	2.6	2.2	2.50	4.50	2.80	2.80
Italy	3.7	0.7	2.1	0.3	0.1	0.5	0.5	1.1	8.7	6.0	2.0	1.9	2.50	4.50	2.80	2.80
Spain	5.8	2.5	4.1	2.0	1.9	2.0	1.5	1.9	8.3	3.4	2.8	2.2	2.50	4.50	2.80	2.80
UK	4.5	0.3	0.4	0.3	0.3	0.3	0.4	1.2	9.1	7.4	2.7	2.1	3.50	5.25	4.30	3.30
Japan	1.0	2.0	5.0	3.6	-2.9	-2.9	0.8	1.0	2.5	3.3	2.2	1.7	-0.02	-0.04	0.00	0.20
Asia ex Japan	4.0	5.2	4.2	5.6	4.8	4.9	4.7	4.5	3.1	1.7	2.0	2.3	4.39	4.53		
China	3.0	5.2	4.5	6.3	4.9	5.2	4.6	4.4	2.0	0.2	1.0	1.7	3.65	3.45		
South Korea	2.6	1.4	0.9	0.9	1.4	2.2	2.1	2.2	5.1	3.6	2.4	2.0	3.25	3.50	2.85	2.40
Taiwan	2.6	1.4	-3.5	1.4	2.3	5.1	3.1	2.6	3.0	2.5	1.8	1.5	1.75	1.88	1.75	1.60
Singapore	3.7	1.2	0.5	0.6	1.0	2.8	2.3	2.6	6.1	4.8	3.1	2.0	4.25	4.06	3.11	3.03
India	9.1	7.2	6.1	7.8	7.6	7.6	6.8	6.3	6.7	5.7	5.4	4.6	6.25	6.50	6.00	5.75
Indonesia	5.3	5.1	5.0	5.2	4.9	5.0	5.0	5.1	4.2	3.7	2.9	3.0	5.50	6.00	5.25	4.75
Malaysia	8.7	3.8	5.6	2.9	3.3	3.4	4.5	4.6	3.4	2.5	2.4	2.3	2.72	3.00	2.95	2.95
Philippines	7.6	5.6	6.4	4.3	6.0	5.6	5.8	6.0	5.8	6.0	3.6	3.3	5.50	6.50	5.60	4.70
Thailand	2.6	2.4	2.6	1.8	1.5	1.5	3.3	3.4	6.1	1.3	1.7	2.0	1.25	2.50	2.25	2.00
Vietnam	8.0	5.1	3.3	3.7	4.2	5.1	6.0	6.3	3.2		3.5	3.2	6.00	4.50	4.55	4.35

Source: KCS, Bloomberg (Data as of 13-Feb-2024)

Monday 25-Mar-24	Tuesday 26-Mar-24	Wednesday 27-Mar-24	Thursday 28-Mar-24	Friday 29-Mar-24
				US - Personal Income US - Personal Spending US - Wholesale Inventories MoM TH - BoP Current Account Balance
1-Apr-24	2-Apr-24	3-Apr-24	4-Apr-24	5-Apr-24
US - ISM Manufacturing US - S&P Global US Manufacturing PMI US - Construction Spending MoM CH - Caixin China PMI Mfg JN - Jibun Bank Japan PMI Mfg JN - Tankan Large Mfg Index	US - Durable Goods Orders US - Factory Orders EC - HCOB Eurozone Manufacturing PMI	US - ADP Employment Change US - MBA Mortgage Applications US - ISM Services Index EC - CPI MoM EC - CPI Estimate YoY EC - CPI Core YoY	US - Initial Jobless Claims US - Trade Balance EC - HCOB Eurozone Composite PMI EC - HCOB Eurozone Services PMI EC - PPI YoY	US - Change in Nonfarm Payrolls US - Unemployment Rate EC - Retail Sales MoM EC - Retail Sales YoY TH - CPI YoY TH - CPI Core YoY
8-Apr-24	9-Apr-24	10-Apr-24	11-Apr-24	12-Apr-24
JN - BoP Current Account Balance	CH - Money Supply M2 YoY CH - New Yuan Loans CNY	US - CPI MoM US - CPI YoY JN - PPI YoY TH - BoT Benchmark Interest Rate	US - PPI Final Demand MoM EC - ECB Main Refinancing Rate EC - ECB Deposit Facility Rate EC - ECB Marginal Lending Facility CH - CPI YoY CH - PPI YoY	US - U. of Mich. Sentiment CH - Trade Balance CH - Exports YoY CH - Imports YoY JN - Industrial Production MoM
15-Apr-24	16-Apr-24	17-Apr-24	18-Apr-24	19-Apr-24
US - Retail Sales Advance MoM EC - Industrial Production SA MoM EC - Industrial Production WDA YoY JN - Core Machine Orders MoM	US - Housing Starts US - Industrial Production MoM EC - ZEW Survey Expectations CH - GDP YoY CH - Industrial Production YoY CH - Retail Sales YoY	EC - CPI YoY EC - CPI MoM EC - CPI Core YoY	US - Existing Home Sales	JN - Natl CPI YoY

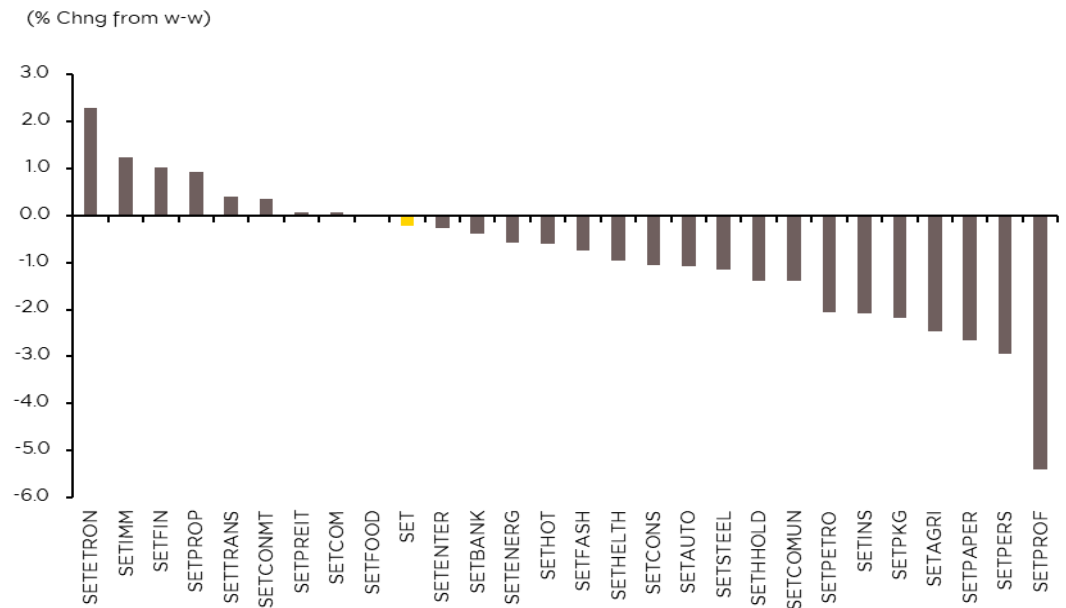
การเปลี่ยนแปลงดัชนีรายกลุ่ม

ในสัปดาห์ที่ผ่านมา SET index 29 มีนาคม 2567 ปรับตัวลดลง -0.22% w-w

กลุ่มหลักทรัพย์ที่ปรับตัวเพิ่มขึ้น นำโดย ชันส่วนอิเล็กทรอนิกส์, เครื่องมือและเครื่องจักร, เงินทุนและหลักทรัพย์, อสังหาริมทรัพย์, ขนส่งและโลจิสติกส์ ตามลำดับ

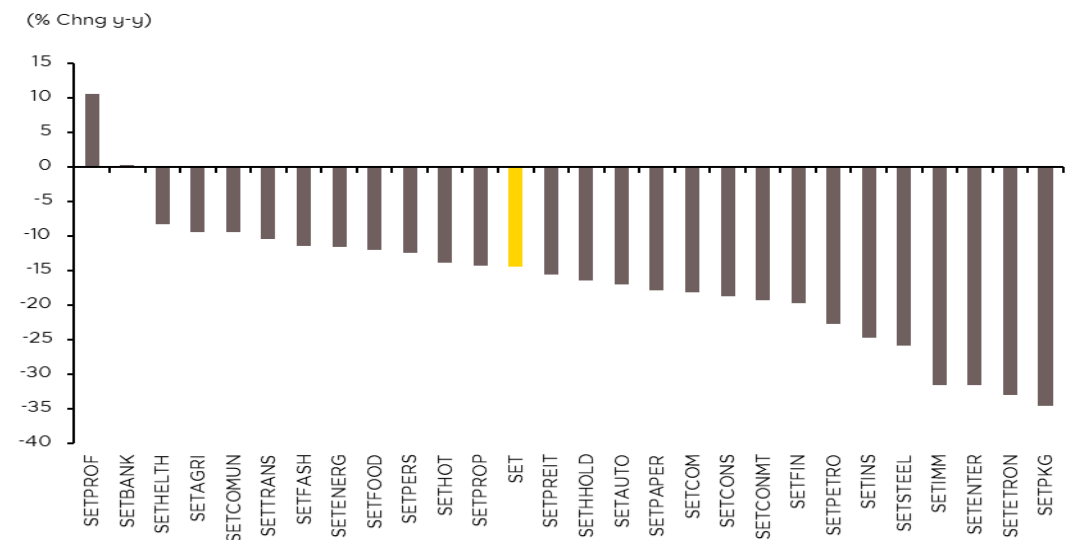
กลุ่มหลักทรัพย์ที่ปรับตัวลดลง นำโดย บริการเฉพาะกิจ, ของใช้ส่วนตัวและเวชภัณฑ์, กระดาษและวัสดุการพิมพ์, ธุรกิจการเกษตร, บรรจุกภัณฑ์ ตามลำดับ

การเปลี่ยนแปลงของดัชนีกลุ่มอุตสาหกรรมในรายสัปดาห์ (w-w)



ที่มา: SET และ KCS

การเปลี่ยนแปลงของดัชนีกลุ่มอุตสาหกรรมในรายปี (y-y)



ที่มา: SET และ KCS

Fund flow ที่ไหลเข้าตลาดหุ้นในเอเชียรายเดือน (USD mln)

Month	Foreign Net Inflow into Asia Equity (mln USD)								
	India	Indonesia	Japan	Malaysia	Philippines	S. Korea	Taiwan	Thailand	Vietnam
Apr-23	2,210.81	852.40	34,973.52	(42.60)	21.59	6,858.77	(2,146.32)	(273.01)	(102.47)
May-23	5,008.14	109.46	17,709.22	(159.20)	(80.70)	11,935.36	5,204.98	(967.12)	(119.49)
Jun-23	7,181.51	(200.75)	15,211.15	(334.30)	23.75	13,206.19	882.32	(320.39)	(42.36)
Jul-23	5,583.88	181.56	6,446.96	270.90	328.69	5,224.23	(3,283.36)	(313.08)	(6.77)
Aug-23	1,632.07	(1,416.69)	(8,070.14)	93.50	139.08	3,991.27	(4,823.73)	(436.44)	(63.68)
Sep-23	(2,120.84)	(318.33)	(32,771.08)	143.40	(496.91)	4,453.55	(6,004.47)	(790.54)	(123.13)
Oct-23	(2,656.73)	(510.51)	19,544.59	(460.60)	(170.80)	3,106.01	(4,956.89)	(430.78)	(65.35)
Nov-23	2,248.92	(115.77)	6,600.71	344.60	11.25	2,324.30	7,816.48	(612.73)	(103.34)
Dec-23	8,192.68	479.79	(8,192.38)	62.10	12.28	3,618.80	5,558.26	(106.78)	(372.77)
Jan-24	(3,140.62)	534.21	17,147.56	145.30	79.71	1,296.53	1,415.62	(870.00)	53.03
Feb-24	692.59	742.23	7,414.57	311.70	133.22	3,870.78	2,987.38	54.83	(97.56)
Mar-24	3,733.30	505.60	(11,242.10)	(586.20)	(45.80)	3,212.90	76.30	(1,163.10)	(321.30)
YTD	1,285.27	1,782.04	13,320.03	(129.20)	167.14	8,380.21	4,479.30	(1,978.27)	(365.83)
% of Mkt Cap	0.12%	0.31%	0.55%	-0.07%	0.13%	0.51%	0.42%	-0.33%	-0.11%

Source: Bloomberg, KCS

IRIS Division – Krungsri Capital Securities

นักลงทุนต่างชาติในเอเชียยังคง ส่วนภาพ fund flow ในตลาดหุ้นภูมิภาค (ข้อมูลเฉพาะบางตลาด และเป็นข้อมูลเบื้องต้น) ในสัปดาห์ที่ผ่านมา นักลงทุนต่างชาติยังคงเป็นผู้ขาย (สุทธิ) ในสัปดาห์ที่ผ่านมา มา นักลงทุนต่างชาติยังคงเป็นผู้ขาย (สุทธิ) ที่ US\$ 0.185 พันล้าน จากเดิมที่ขาย (สุทธิ) ที่ US\$ 0.614 พันล้าน

Fund flow ที่ไหลเข้าตลาดหุ้น emerging markets ในเอเชียรายสัปดาห์ (USD m) :

Month	Date	JAPAN	TAIWAN	KOREA	INDONESIA	PHILIPPINES	INDIA	THAILAND	Total (excl. Japan)
Mar-2024	26 Feb - 1 Mar	2,555	199	603	(193)	22	818	(187)	1,261
	4 - 8	1,199	3,071	250	43	31	1,937	(72)	5,260
	11 - 15	(587)	(94)	(528)	475	(56)	2,302	(0)	2,099
	18 - 22	635	(1,145)	2,306	136	9	(872)	(1,049)	(614)
	25 - 29	-	(1,404)	1,284	(125)	(42)	105	(3)	(185)

ที่มา: Bloomberg, P – preliminary

Fund flow รายสัปดาห์

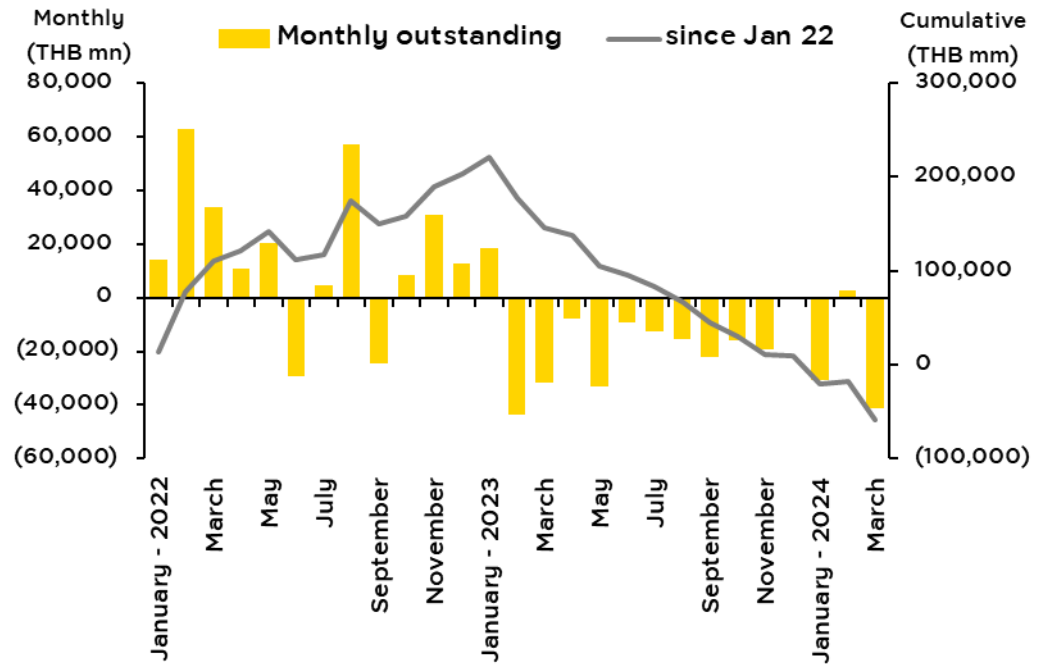
นักลงทุนต่างชาติยังคงเป็นผู้ขาย ในสัปดาห์ที่ผ่านมา (29 มีนาคม 2567) นักลงทุนต่างชาติในตลาดหุ้นไทยยังคงเป็นผู้ขาย (สุทธิ) ที่ 0.11 พันล้านบาท จากสัปดาห์ที่ผ่านมาเป็นผู้ขาย (สุทธิ) ที่ 37.76 พันล้านบาท

ปริมาณซื้อ (สุทธิ) & ปริมาณซื้อ (สุทธิ) สะสมของนักลงทุนต่างชาติในไทย

Foreign net buy (sell) (THB m)	Monthly outstanding	Since Jan23	Since Jan22
December - 2022	12,710		202,694
January - 2023	18,344	18,344	221,038
February	(43,511)	(25,168)	177,527
March	(31,708)	(56,876)	145,818
April	(7,885)	(64,762)	137,933
May	(33,276)	(98,037)	104,657
June	(9,102)	(107,139)	95,555
July	(12,609)	(119,749)	82,946
August	(15,449)	(135,198)	67,497
September	(21,973)	(157,171)	45,524
October	(15,737)	(172,907)	29,787
November	(19,379)	(192,286)	10,408
December	(204)	(192,490)	10,204
January - 2024	(30,874)	(223,364)	(20,670)
February	2,862	(220,502)	(17,807)
March	(41,314)	(261,816)	(59,122)
YTD	(69,326)	(261,816)	(59,122)

ที่มา: TQ Professional.

ปริมาณซื้อ (ขาย) สุทธิของนักลงทุนต่างชาติรายเดือน



ที่มา: TQ Professional

สัปดาห์ที่ผ่านมา ดัชนีหุ้นเอเชีย ส่วนใหญ่ปรับตัวลดลง

ในสัปดาห์ที่ผ่านมา (29 มีนาคม 2567)

ดัชนีหุ้นเอเชียที่ปรับตัวเพิ่มขึ้น นำโดย อินเดีย 1.13% ไต้หวัน 0.33% ฟิลิปปินส์ 0.31% ฮองกง 0.25% และสิงคโปร์ 0.19% ตามลำดับ

ดัชนีหุ้นเอเชียที่ปรับตัวลดลง นำโดย ญี่ปุ่น -1.27% อินโดนีเซีย -0.83% มาเลเซีย -0.41% จีน -0.23% และไทย -0.22% ตามลำดับ

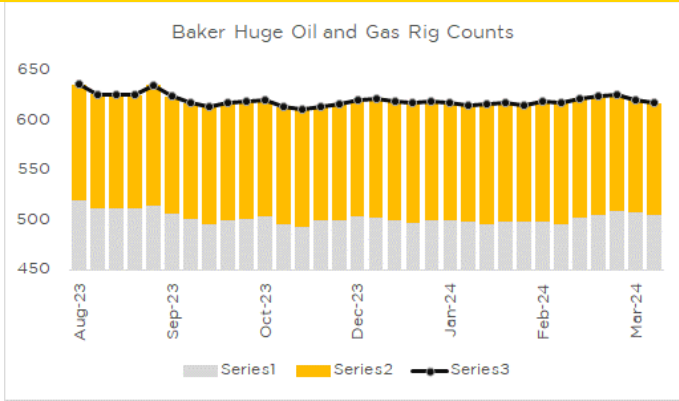
การเปลี่ยนแปลงของดัชนีหุ้น และค่าเงินรายสัปดาห์ (w-w):

1 week chng (weekly basis)	% of index change	% of currency depre (appre) (vs US\$)
Japan	-1.27%	-0.07%
Indonesia	-0.83%	0.47%
Malaysia	-0.41%	-0.24%
China	-0.23%	-0.13%
Thailand	-0.22%	0.00%
S.Korea	-0.07%	0.66%
Singapore	0.19%	0.05%
Hong Kong	0.25%	0.05%
Philippines	0.31%	-0.15%
Taiwan	0.33%	0.06%
India	1.13%	-0.02%

ที่มา: Bloomberg

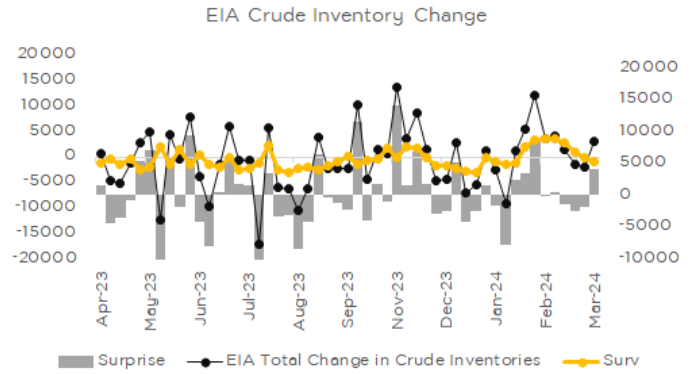
Note: ในส่วนของค่าเงิน เครื่องหมายบวก = ค่าเงินที่อ่อนค่าลง

Baker Huge Oil Rig Counts



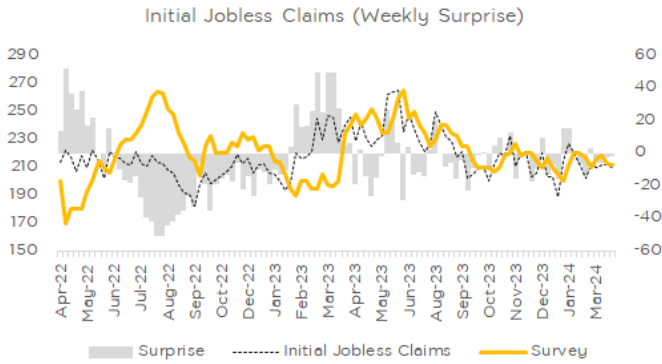
Source : IRIS Division - Krungsri Capital Securities

EIA Weekly Crude Inventory Change



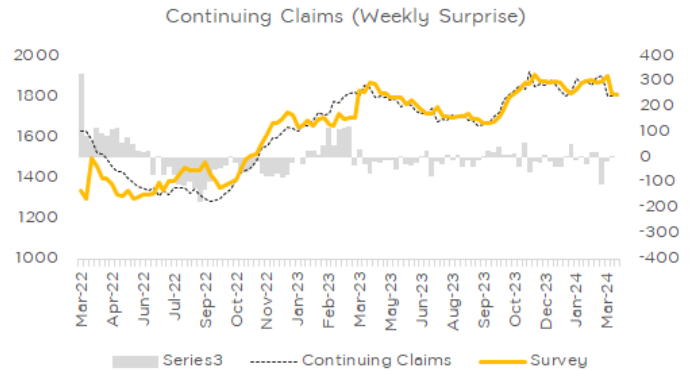
Source : IRIS Division - Krungsri Capital Securities

U.S. Initial Jobless Claims



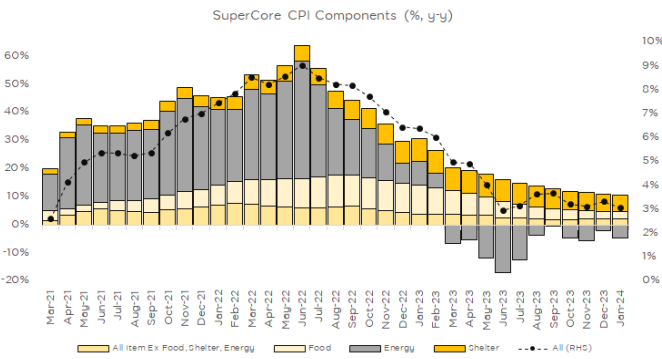
Source : IRIS Division - Krungsri Capital Securities

U.S. Continuing Claims



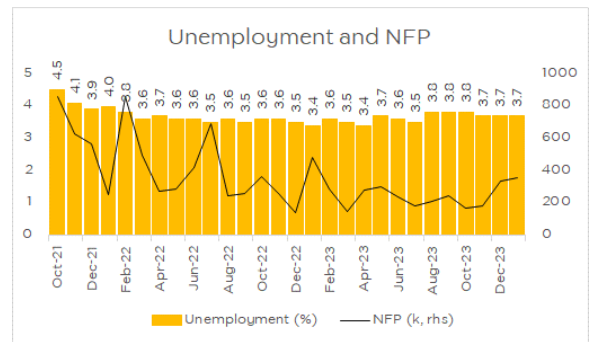
Source : IRIS Division - Krungsri Capital Securities

U.S. Consumer Price Index y-y



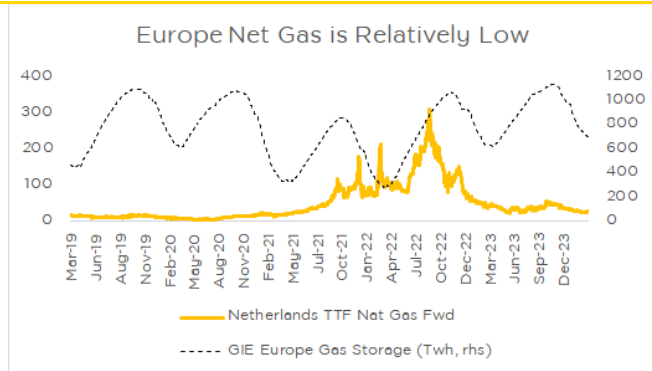
Source : IRIS Division - Krungsri Capital Securities

U.S. Consumer Price Index m-m



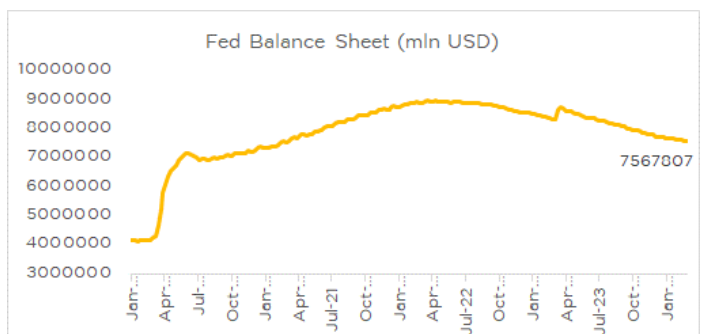
Source : IRIS Division - Krungsri Capital Securities

Dutch TTF Gas Price and EU Gas Storage



Source : IRIS Division - Krungsri Capital Securities

Fed Balance Sheet



Source : IRIS Division - Krungsri Capital Securities

Global Stocks Valuation & SET Valuation (by sector)

Asia Equity Valuation													
Index	Market	Current									Current		PBR: % above
		Min Fw PER 2017-2019	Max since 2017-2019	12mth fw PER	2017-2019 Avg	-1SD levels PER	% above avg	% above min	-1sd PER	12mth fw PBR	PBR - Avg since '10		
HSI Index	Hong Kong	7.72	12.60	8.90	9.87	8.83	-9.88%	27.81%	11.78%	0.94	1.04	-9.57%	
STI Index	Singapore	9.81	14.29	10.19	11.51	10.22	-11.44%	17.28%	12.60%	1.01	1.07	-5.14%	
KOSPI Index	S Korea	9.05	17.78	10.97	12.64	10.20	-13.23%	39.67%	23.85%	0.89	0.93	-3.78%	
VNINDEX Index	Vietnam	8.69	13.66	11.50	11.25	10.19	2.25%	29.46%	10.34%	1.62	1.72	-5.87%	
SHCOMP Index	China	9.45	13.06	11.83	11.33	10.71	4.41%	19.88%	5.78%	1.22	1.28	-4.60%	
PCOMP Index	Philippines	11.19	20.07	12.78	13.75	12.02	-7.04%	22.82%	14.38%	1.55	1.50	2.93%	
SET Index	Thailand	14.25	18.87	14.39	16.10	15.45	-10.65%	13.04%	4.25%	1.31	1.53	-13.93%	
JCI Index	Indonesia	12.84	19.97	15.72	15.06	13.46	4.36%	17.24%	11.91%	2.07	1.86	11.14%	
TPX Index	Japan	12.42	16.41	16.17	14.46	13.55	11.82%	16.39%	6.72%	1.42	1.22	16.47%	
SENSEX Index	India	18.68	24.52	21.32	21.46	20.11	-0.68%	14.86%	6.73%	3.25	3.20	1.47%	
TWSE Index	Taiwan	8.83	21.78	21.75	14.38	10.57	51.21%	62.84%	36.12%	2.49	2.06	20.90%	
SET Sector Valuation													
SET Index		14.25	18.87	14.39	16.10	15.45	-10.65%	13.04%	4.25%	1.31	1.53	-13.93%	
SETIMM Index		4.57	23.48	5.05	10.80	6.56	-53.20%	10.54%	64.66%	1.05	2.62	-59.90%	
SETPERS Index		5.80	32.50	5.88	14.46	12.52	-59.32%	1.37%	15.45%	0.69	1.06	-35.04%	
SETBANK Index		6.64	9.33	6.94	8.02	7.43	-13.44%	4.60%	7.98%	0.60	0.66	-8.89%	
SETPAPER Index		6.94	11.46	8.23	9.45	8.25	-12.96%	18.65%	14.61%	1.54	2.01	-23.66%	
SETINS Index		9.38	20.55	9.70	14.55	11.46	-33.36%	3.41%	27.02%	0.89	1.39	-35.50%	
SETPREIT Index		9.61	16.06	9.76	13.48	11.61	-27.59%	1.56%	16.06%	0.77	0.93	-17.33%	
SETAGRI Index		7.17	28.19	10.69	9.50	6.71	12.52%	49.22%	41.57%	0.71	0.79	-9.92%	
SETENERG Index		9.74	13.33	11.38	11.46	10.64	-0.69%	16.88%	7.72%	1.06	1.23	-13.52%	
SETAUTO Index		8.55	12.31	12.08	10.50	9.48	15.00%	41.18%	10.82%	1.18	1.07	9.75%	
SETCONMT Index		11.08	18.43	12.39	13.01	11.63	-4.79%	11.78%	11.83%	0.94	1.19	-20.83%	
SETPROP Index		12.36	19.37	12.46	15.68	13.99	-20.53%	0.76%	12.09%	1.26	1.46	-13.74%	
SETFIN Index		13.37	19.95	13.59	16.68	15.05	-18.50%	1.66%	10.83%	1.60	2.30	-30.38%	
SETFOOD Index		16.40	44.17	17.95	23.90	16.87	-24.87%	9.47%	41.67%	1.36	1.71	-20.37%	
SETPKG Index		15.29	23.66	18.61	19.01	17.19	-2.13%	21.68%	10.60%	1.23	1.73	-28.77%	
SETPETRO Index		6.69	423.72	19.04	27.49	-20.64	-30.73%	184.51%	-233.17%	0.67	0.81	-17.52%	
SETCOMUN Index		16.17	26.27	20.03	22.69	20.65	-11.75%	23.82%	9.88%	2.52	2.75	-8.37%	
SETENTER Index		22.21	65.33	22.62	34.28	27.54	-34.01%	1.88%	24.47%	1.35	2.04	-34.03%	
SETCOM Index		23.55	39.62	23.88	31.09	28.00	-23.18%	1.40%	11.04%	2.15	2.56	-15.95%	
SETHOT Index		23.16	49.05	25.54	34.84	28.55	-26.70%	10.24%	22.02%	2.06	2.15	-4.22%	
SETHEALTH Index		27.33	39.60	28.01	32.09	29.73	-12.72%	2.49%	7.93%	4.21	4.56	-7.63%	
SETTRANS Index		27.85	69.69	28.66	46.78	37.46	-38.73%	2.91%	24.88%	2.73	3.85	-29.02%	
SETETRON Index		30.68	71.87	34.49	48.98	38.61	-29.58%	12.44%	26.85%	5.99	9.73	-38.48%	
SETPROF Index		34.28	102.64	45.71	53.77	36.00	-14.98%	33.35%	49.37%	12.43	7.52	65.28%	
SETCONS Index		10.74	250.28	163.92	49.56	10.69	230.78%	-	363.43%	-	1.20	-	

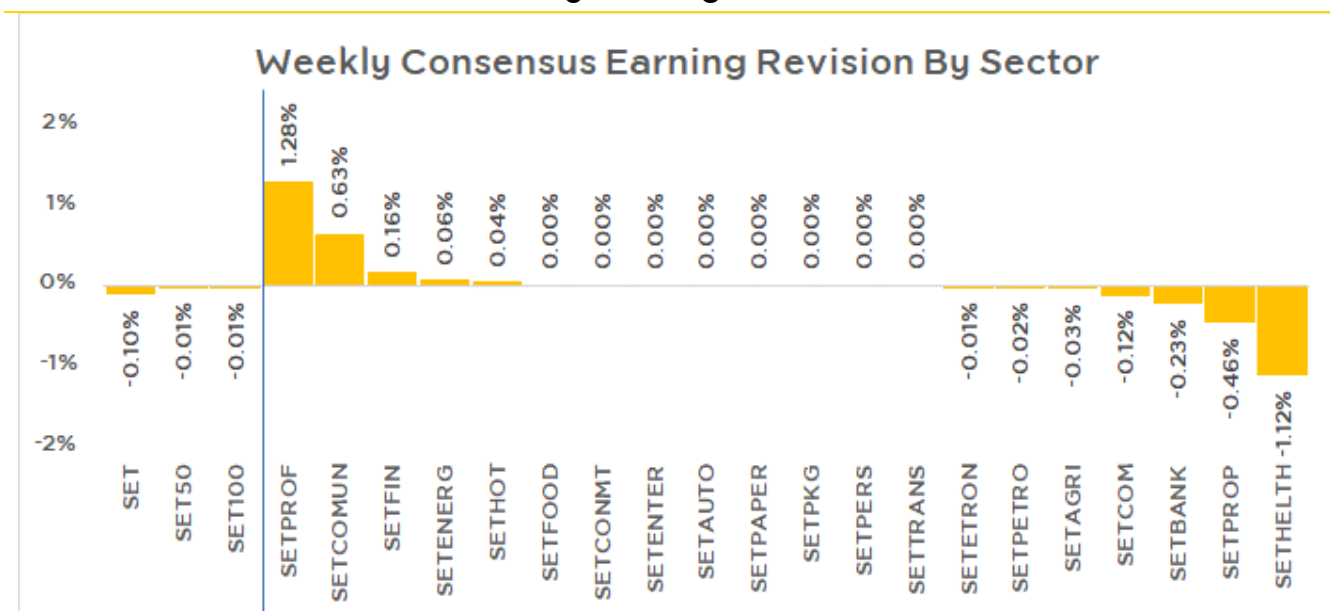
Source: IRIS Division – Krungsri Capital Securities

Weekly Price Performance by Asset Classes

Index	Country	CHG PCT 5D	CHG PCT 1M	CHG PCT YTD	CHG PCT 1YR
S&P BSE SENSEX INDEX	India	2.15%	1.59%	1.95%	27.07%
HO CHI MINH STOCK INDEX	Vietnam	1.08%	2.99%	14.18%	22.14%
PSEi - PHILIPPINE SE IDX	Philippines	0.68%	0.39%	7.03%	4.55%
Straits Times Index STI	Singapore	0.19%	2.62%	-0.50%	-1.18%
TAIWAN TAIEX INDEX	Taiwan	-0.26%	6.22%	12.36%	27.75%
KOSPI INDEX	S Korea	-0.31%	3.75%	3.33%	12.12%
JAKARTA COMPOSITE INDEX	Indonesia	-0.68%	-0.37%	0.22%	6.57%
STOCK EXCH OF THAI INDEX	Thailand	-1.25%	-0.20%	-3.21%	-14.91%
HANG SENG INDEX	Hong Kong	-1.91%	0.18%	-2.97%	-18.08%
SHANGHAI SE COMPOSITE	China	-2.16%	-0.15%	1.20%	-7.08%
TOPIX INDEX (TOKYO)	Japan	-2.22%	2.81%	16.25%	37.85%
Newcastle Coal		2.92%	1.93%	-9.84%	-25.21%
Gold		2.23%	9.60%	8.09%	12.99%
Sugar		2.09%	-0.75%	10.28%	16.20%
LME Aluminum		1.54%	6.69%	-1.97%	-2.18%
ICE NatGas		1.52%	7.01%	-15.73%	-46.71%
WTI Crude		1.42%	3.97%	12.93%	10.62%
Bitcoin		0.04%	15.12%	66.45%	149.20%
Dubai Crude		-0.30%	5.18%	11.55%	11.79%
LME Copper		-0.93%	4.95%	3.60%	-1.24%
NYM NatGas		-3.71%	-13.50%	-25.36%	-44.45%

Source: IRIS Division – Krungsri Capital Securities

Weekly Earning Revisions



Source: IRIS Division – Krungsri Capital Securities, Bloomberg

SET50 (1H24)	[%Foreign Limit]				[% Foreign Holding]				%
	2-Jan-24	13-Jan-23 (SET peak of 2023)	22-Mar-24 (Last week)	28-Mar-24 (This week)	2-Jan-24	13-Jan-23 (SET peak of 2023)	22-Mar-24 (Last week)	28-Mar-24 (This week)	
BEM	49.00	49.00	49.00	49.00	7.94	8.73	7.67	7.94	3.50
WHA	49.00	49.00	49.00	49.00	12.90	11.82	15.07	15.42	2.37
COM7	30.00	30.00	30.00	30.00	7.32	6.01	7.09	7.22	1.91
OSP	49.00	49.00	49.00	49.00	22.89	23.76	21.37	21.71	1.56
KCE	49.00	49.00	49.00	49.00	22.65	18.42	22.21	22.55	1.51
SAWAD	49.00	49.00	49.00	49.00	29.15	25.03	28.95	29.13	0.64
AWC	49.00	49.00	49.00	49.00	39.81	40.99	11.41	11.47	0.59
GLOBAL	49.00	49.00	49.00	49.00	4.10	4.65	4.41	4.43	0.47
TOP	40.00	40.00	40.00	40.00	14.11	15.96	18.01	18.06	0.32
CRC	49.00	49.00	49.00	49.00	14.30	13.79	14.56	14.60	0.29
GPSC	49.00	49.00	49.00	49.00	1.92	2.92	2.01	2.01	0.25
CPF	40.00	40.00	40.00	40.00	23.64	25.41	23.58	23.64	0.25
ADVANC	48.30	48.30	48.30	48.30	36.57	35.75	36.85	36.87	0.05
IVL	100.00	100.00	100.00	100.00	70.55	71.55	70.25	70.28	0.04
GULF	49.00	49.00	49.00	49.00	35.76	36.49	35.84	35.85	0.03
BGRIM	49.00	49.00	49.00	49.00	38.81	40.01	38.83	38.84	0.03
EA	49.00	49.00	49.00	49.00	35.11	35.12	34.88	34.89	0.02
PTT	30.00	30.00	30.00	30.00	8.40	8.06	8.45	8.45	0.02
TU	45.00	45.00	45.00	45.00	22.38	26.78	23.16	23.17	0.01
TRUE	49.00	-	49.00	49.00	48.93	-	49.00	49.00	0.00
DELTA	100.00	100.00	100.00	100.00	94.00	94.52	94.00	94.00	0.00
INTUCH	47.20	47.20	47.20	47.20	29.73	30.56	29.32	29.32	-0.02
BDMS	30.00	25.00	30.00	30.00	25.51	21.87	25.80	25.79	-0.02
SCB	25.00	25.00	25.00	25.00	17.81	17.60	19.06	19.05	-0.03
CBG	49.00	49.00	49.00	49.00	8.42	11.29	6.64	6.64	-0.03
TTB	49.00	49.00	49.00	49.00	28.95	27.77	29.18	29.17	-0.05
CENTEL	40.00	40.00	40.00	40.00	7.52	7.55	7.46	7.45	-0.07
KTC	49.00	49.00	49.00	49.00	13.41	14.20	14.85	14.84	-0.10
AOT	30.00	30.00	30.00	30.00	7.52	9.32	8.49	8.48	-0.13
TLI	49.00	49.00	49.00	49.00	29.40	30.71	28.29	28.26	-0.13
OR	25.00	25.00	25.00	25.00	2.85	3.28	2.85	2.84	-0.13
TISCO	49.00	49.00	49.00	49.00	42.16	45.41	38.25	38.20	-0.13
MINT	49.00	49.00	49.00	49.00	30.90	30.41	31.02	30.97	-0.14
EGCO	44.82	44.82	44.82	44.82	29.49	30.09	29.78	29.73	-0.15
PTTEP	40.00	40.00	40.00	40.00	13.12	15.60	13.36	13.34	-0.17
KBANK	48.98	48.98	48.98	48.98	43.13	44.17	42.13	42.04	-0.22
RATCH	25.00	25.00	25.00	25.00	3.13	4.17	2.68	2.68	-0.27
PTTGC	37.00	37.00	37.00	37.00	11.19	10.82	11.35	11.31	-0.35
SCC	25.00	25.00	25.00	25.00	11.09	11.80	10.11	10.07	-0.39
KTB	25.00	25.00	25.00	25.00	11.04	11.58	9.53	9.49	-0.42
HMPRO	30.00	30.00	30.00	30.00	13.96	15.08	13.21	13.15	-0.46
BTS	49.00	49.00	49.00	49.00	16.12	22.13	9.29	9.23	-0.59
BBL	30.00	30.00	30.00	30.00	27.42	25.96	27.11	26.91	-0.73
CPN	30.00	30.00	30.00	30.00	20.87	23.33	19.64	19.46	-0.88
BH	49.00	49.00	49.00	49.00	31.78	31.13	33.08	32.78	-0.93
CPALL	49.00	49.00	49.00	49.00	28.60	32.62	27.60	27.25	-1.25
BANPU	40.00	40.00	40.00	40.00	9.82	12.39	7.65	7.55	-1.37
MTC	49.00	49.00	49.00	49.00	4.52	5.23	5.36	5.15	-3.81
LH	30.00	30.00	30.00	30.00	13.02	15.78	11.41	10.95	-4.00
SCGP	30.00	30.00	30.00	30.00	4.15	4.99	3.82	3.62	-5.18

Source : SET Smart

Economic calendar

Date Time		Event		Survey	Actual	Prior	Revised
04/01/2024 20:45	US	S&P Global US Manufacturing PMI	Mar F	52.5	--	52.5	--
04/01/2024 21:00	US	Construction Spending MoM	Feb	0.70%	--	-0.20%	--
04/01/2024 21:00	US	ISM Manufacturing	Mar	48.4	--	47.8	--
04/01/2024 21:00	US	ISM Prices Paid	Mar	53.2	--	52.5	--
04/01/2024 21:00	US	ISM New Orders	Mar	49.8	--	49.2	--
04/01/2024 21:00	US	ISM Employment	Mar	--	--	45.9	--
04/02/2024 21:00	US	JOLTS Job Openings	Feb	8770k	--	8863k	--
04/02/2024 21:00	US	Factory Orders	Feb	1.00%	--	-3.60%	--
04/02/2024 21:00	US	Factory Orders Ex Trans	Feb	--	--	-0.80%	--
04/02/2024 21:00	US	Durable Goods Orders	Feb F	1.40%	--	1.40%	--
04/02/2024 21:00	US	Durables Ex Transportation	Feb F	--	--	0.50%	--
04/02/2024 21:00	US	Cap Goods Orders Nondef Ex Air	Feb F	--	--	0.70%	--
04/02/2024 21:00	US	Cap Goods Ship Nondef Ex Air	Feb F	--	--	-0.40%	--
04/02/2024 04/03	US	Wards Total Vehicle Sales	Mar	15.95m	--	15.81m	--
04/03/2024 18:00	US	MBA Mortgage Applications	29-Mar	--	--	-0.70%	--
04/03/2024 19:15	US	ADP Employment Change	Mar	150k	--	140k	--
04/03/2024 20:45	US	S&P Global US Services PMI	Mar F	51.7	--	51.7	--
04/03/2024 20:45	US	S&P Global US Composite PMI	Mar F	--	--	52.2	--
04/03/2024 21:00	US	ISM Services Index	Mar	52.8	--	52.6	--
04/03/2024 21:00	US	ISM Services Prices Paid	Mar	--	--	58.6	--
04/03/2024 21:00	US	ISM Services Employment	Mar	--	--	48	--
04/03/2024 21:00	US	ISM Services New Orders	Mar	--	--	56.1	--
04/04/2024 18:30	US	Challenger Job Cuts YoY	Mar	--	--	8.80%	--
04/04/2024 19:30	US	Trade Balance	Feb	-\$66.0b	--	-\$67.4b	--
04/04/2024 19:30	US	Initial Jobless Claims	30-Mar	--	--	210k	--
04/04/2024 19:30	US	Continuing Claims	23-Mar	--	--	1819k	--
04/05/2024 19:30	US	Two-Month Payroll Net Revision	Mar	--	--	--	--
04/05/2024 19:30	US	Change in Nonfarm Payrolls	Mar	203k	--	275k	--
04/05/2024 19:30	US	Change in Private Payrolls	Mar	170k	--	223k	--
04/05/2024 19:30	US	Change in Manufact. Payrolls	Mar	10k	--	-4k	--
04/05/2024 19:30	US	Unemployment Rate	Mar	3.90%	--	3.90%	--
04/05/2024 19:30	US	Average Hourly Earnings MoM	Mar	0.30%	--	0.10%	--
04/05/2024 19:30	US	Average Hourly Earnings YoY	Mar	4.10%	--	4.30%	--
04/05/2024 19:30	US	Average Weekly Hours All Employees	Mar	34.3	--	34.3	--
04/05/2024 19:30	US	Labor Force Participation Rate	Mar	62.50%	--	62.50%	--
04/05/2024 19:30	US	Underemployment Rate	Mar	--	--	7.30%	--
04/06/2024 02:00	US	Consumer Credit	Feb	\$17.200b	--	\$19.495b	--
04/02/2024 15:00	Euro	HCOB Eurozone Manufacturing PMI	Mar F	45.7	--	45.7	--
04/02/2024 15:00	Euro	ECB 1 Year CPI Expectations	Feb	--	--	3.30%	--
04/02/2024 15:00	Euro	ECB 3 Year CPI Expectations	Feb	2.40%	--	2.50%	--
04/03/2024 16:00	Euro	CPI Estimate YoY	Mar	2.50%	--	2.60%	--
04/03/2024 16:00	Euro	CPI MoM	Mar P	0.90%	--	0.60%	--
04/03/2024 16:00	Euro	CPI Core YoY	Mar P	3.00%	--	3.10%	--

WEEKLY REPORT

Krungsri Capital Securities

Date Time		Event		Survey	Actual	Prior	Revised
04/03/2024 16:00	Euro	Unemployment Rate	Feb	6.40%	--	6.40%	--
04/04/2024 15:00	Euro	HCOB Eurozone Services PMI	Mar F	51.1	--	51.1	--
04/04/2024 15:00	Euro	HCOB Eurozone Composite PMI	Mar F	49.9	--	49.9	--
04/04/2024 16:00	Euro	PPI MoM	Feb	-0.60%	--	-0.90%	--
04/04/2024 16:00	Euro	PPI YoY	Feb	-8.50%	--	-8.60%	--
04/05/2024 16:00	Euro	Retail Sales MoM	Feb	-0.30%	--	0.10%	--
04/05/2024 16:00	Euro	Retail Sales YoY	Feb	-0.60%	--	-1.00%	--
04/02/2024 14:50	France	HCOB France Manufacturing PMI	Mar F	45.8	--	45.8	--
04/03/2024 13:45	France	Budget Balance YTD	Feb	--	--	-25.7b	--
04/04/2024 14:50	France	HCOB France Composite PMI	Mar F	47.7	--	47.7	--
04/04/2024 14:50	France	HCOB France Services PMI	Mar F	47.8	--	47.8	--
04/05/2024 13:45	France	Industrial Production MoM	Feb	0.40%	--	-1.10%	--
04/05/2024 13:45	France	Industrial Production YoY	Feb	-0.10%	--	0.80%	--
04/05/2024 13:45	France	Manufacturing Production MoM	Feb	1.20%	--	-1.60%	--
04/05/2024 13:45	France	Manufacturing Production YoY	Feb	--	--	0.10%	--
04/02/2024 14:55	Germany	HCOB Germany Manufacturing PMI	Mar F	41.6	--	41.6	--
04/02/2024 15:00	Germany	CPI Hesse MoM	Mar	--	--	0.50%	--
04/02/2024 15:00	Germany	CPI Hesse YoY	Mar	--	--	2.10%	--
04/02/2024 15:00	Germany	CPI Bavaria MoM	Mar	--	--	0.50%	--
04/02/2024 15:00	Germany	CPI Bavaria YoY	Mar	--	--	2.60%	--
04/02/2024 15:00	Germany	CPI Brandenburg MoM	Mar	--	--	0.50%	--
04/02/2024 15:00	Germany	CPI Brandenburg YoY	Mar	--	--	3.50%	--
04/02/2024 15:00	Germany	CPI Saxony MoM	Mar	--	--	0.30%	--
04/02/2024 15:00	Germany	CPI Saxony YoY	Mar	--	--	3.00%	--
04/02/2024 15:00	Germany	CPI Baden Wuerttemberg MoM	Mar	--	--	0.30%	--
04/02/2024 15:00	Germany	CPI Baden Wuerttemberg YoY	Mar	--	--	2.70%	--
04/02/2024 15:00	Germany	CPI North Rhine Westphalia MoM	Mar	--	--	0.60%	--
04/02/2024 15:00	Germany	CPI North Rhine Westphalia YoY	Mar	--	--	2.60%	--
04/02/2024 19:00	Germany	CPI YoY	Mar P	2.20%	--	2.50%	--
04/02/2024 19:00	Germany	CPI MoM	Mar P	0.40%	--	0.40%	--
04/02/2024 19:00	Germany	CPI EU Harmonized MoM	Mar P	0.70%	--	0.60%	--
04/02/2024 19:00	Germany	CPI EU Harmonized YoY	Mar P	2.40%	--	2.70%	--
04/04/2024 14:55	Germany	HCOB Germany Services PMI	Mar F	49.8	--	49.8	--
04/04/2024 14:55	Germany	HCOB Germany Composite PMI	Mar F	47.4	--	47.4	--
04/05/2024 13:00	Germany	Import Price Index MoM	Feb	-0.20%	--	0.00%	--
04/05/2024 13:00	Germany	Import Price Index YoY	Feb	-4.70%	--	-5.90%	--
04/05/2024 13:00	Germany	Factory Orders MoM	Feb	0.60%	--	-11.30%	--
04/05/2024 13:00	Germany	Factory Orders WDA YoY	Feb	-10.20%	--	-6.00%	--
04/05/2024 14:30	Germany	HCOB Germany Construction PMI	Mar	--	--	39.1	--
04/02/2024 14:45	Italy	HCOB Italy Manufacturing PMI	Mar	48.9	--	48.7	--
04/02/2024 23:00	Italy	New Car Registrations YoY	Mar	--	--	12.80%	--
04/02/2024	Italy	Budget Balance	Mar	--	--	-16.0b	--
04/03/2024 15:00	Italy	Unemployment Rate	Feb	7.20%	--	7.20%	--
04/04/2024 14:45	Italy	HCOB Italy Composite PMI	Mar	51.9	--	51.1	--

WEEKLY REPORT

Krungsri Capital Securities

Date Time		Event		Survey	Actual	Prior	Revised
04/04/2024 14:45	Italy	HCOB Italy Services PMI	Mar	53	--	52.2	--
04/05/2024 15:00	Italy	Deficit to GDP YTD	4Q	--	--	7.10%	--
04/02/2024 14:00	Spain	Unemployment Change	Mar	--	--	-7.5k	--
04/02/2024 14:15	Spain	HCOB Spain Manufacturing PMI	Mar	51.2	--	51.5	--
04/04/2024 14:15	Spain	HCOB Spain Services PMI	Mar	55.4	--	54.7	--
04/04/2024 14:15	Spain	HCOB Spain Composite PMI	Mar	54.4	--	53.9	--
04/05/2024 14:00	Spain	Industrial Output NSA YoY	Feb	--	--	3.60%	--
04/05/2024 14:00	Spain	Industrial Output SA YoY	Feb	-0.40%	--	-0.60%	--
04/05/2024 14:00	Spain	Industrial Production MoM	Feb	0.20%	--	0.40%	--
04/02/2024 06:01	UK	BRC Shop Price Index YoY	Mar	2.20%	--	2.50%	--
04/02/2024 13:00	UK	Nationwide House PX MoM	Mar	0.30%	--	0.70%	--
04/02/2024 13:00	UK	Nationwide House Px NSA YoY	Mar	2.40%	--	1.20%	--
04/02/2024 15:30	UK	Net Consumer Credit	Feb	1.6b	--	1.9b	--
04/02/2024 15:30	UK	Consumer Credit YoY	Feb	--	--	8.90%	--
04/02/2024 15:30	UK	Net Lending Sec. on Dwellings	Feb	-0.5b	--	-1.1b	--
04/02/2024 15:30	UK	Mortgage Approvals	Feb	56.5k	--	55.2k	--
04/02/2024 15:30	UK	Money Supply M4 MoM	Feb	--	--	-0.10%	--
04/02/2024 15:30	UK	M4 Money Supply YoY	Feb	--	--	-2.20%	--
04/02/2024 15:30	UK	M4 Ex IOFCs 3M Annualised	Feb	--	--	2.20%	--
04/02/2024 15:30	UK	S&P Global UK Manufacturing PMI	Mar F	49.9	--	49.9	--
04/04/2024 15:00	UK	New Car Registrations YoY	Mar	--	--	14.00%	--
04/04/2024 15:30	UK	Official Reserves Changes	Mar	--	--	-\$631m	--
04/04/2024 15:30	UK	DMP 3M Output Price Expectations	Mar	4.20%	--	4.30%	--
04/04/2024 15:30	UK	DMP 1 Year CPI Expectations	Mar	3.20%	--	3.30%	--
04/04/2024 15:30	UK	S&P Global UK Services PMI	Mar F	53.4	--	53.4	--
04/04/2024 15:30	UK	S&P Global UK Composite PMI	Mar F	52.9	--	52.9	--
04/05/2024 15:30	UK	S&P Global UK Construction PMI	Mar	49.8	--	49.7	--
04/01/2024 06:50	Japan	Tankan Large Mfg Index	1Q	10	--	12	--
04/01/2024 06:50	Japan	Tankan Large Non-Mfg Outlook	1Q	30	--	24	--
04/01/2024 06:50	Japan	Tankan Large Mfg Outlook	1Q	10	--	8	--
04/01/2024 06:50	Japan	Tankan Large Non-Mfg Index	1Q	32	--	30	--
04/01/2024 06:50	Japan	Tankan Large All Industry Capex	1Q	9.50%	--	13.50%	--
04/01/2024 06:50	Japan	Tankan Small Mfg Index	1Q	-1	--	1	--
04/01/2024 06:50	Japan	Tankan Small Non-Mfg Index	1Q	15	--	14	--
04/01/2024 06:50	Japan	Tankan Small Mfg Outlook	1Q	-2	--	-1	--
04/01/2024 06:50	Japan	Tankan Small Non-Mfg Outlook	1Q	10	--	7	--
04/01/2024 07:30	Japan	Jibun Bank Japan PMI Mfg	Mar F	--	--	48.2	--
04/02/2024 06:50	Japan	Monetary Base YoY	Mar	--	--	2.40%	--
04/02/2024 06:50	Japan	Monetary Base End of period	Mar	--	--	¥664.6t	--
04/03/2024 07:30	Japan	Jibun Bank Japan PMI Composite	Mar F	--	--	52.3	--
04/03/2024 07:30	Japan	Jibun Bank Japan PMI Services	Mar F	--	--	54.9	--
04/04/2024 06:50	Japan	Foreign Buying Japan Stocks	29-Mar	--	--	¥891.4b	--
04/04/2024 06:50	Japan	Japan Buying Foreign Bonds	29-Mar	--	--	¥762.3b	--
04/04/2024 06:50	Japan	Foreign Buying Japan Bonds	29-Mar	--	--	¥3892.5b	--

WEEKLY REPORT

Krungsri Capital Securities

Date Time		Event		Survey	Actual	Prior	Revised
04/04/2024 06:50	Japan	Japan Buying Foreign Stocks	29-Mar	--	--	¥81.9b	--
04/05/2024 06:30	Japan	Household Spending YoY	Feb	-2.90%	--	-6.30%	--
04/05/2024 12:00	Japan	Leading Index CI	Feb P	111.6	--	109.5	--
04/05/2024 12:00	Japan	Coincident Index	Feb P	110.9	--	112.1	--
04/01/2024 20:01	Australia	CoreLogic House Px MoM	Mar	--	--	0.60%	--
04/02/2024 05:00	Australia	Judo Bank Australia PMI Mfg	Mar F	--	--	46.8	--
04/02/2024 07:00	Australia	Melbourne Institute Inflation YoY	Mar	--	--	4.00%	--
04/02/2024 07:00	Australia	Melbourne Institute Inflation MoM	Mar	--	--	-0.10%	--
04/02/2024 07:30	Australia	RBA Minutes of March Policy Meeting					
04/02/2024 07:30	Australia	ANZ-Indeed Job Advertisements MoM	Mar	--	--	-2.80%	--
04/04/2024 05:00	Australia	Judo Bank Australia PMI Composite	Mar F	--	--	52.4	--
04/04/2024 05:00	Australia	Judo Bank Australia PMI Services	Mar F	--	--	53.5	--
04/04/2024 07:30	Australia	Private Sector Houses MoM	Feb	--	--	-9.90%	--
04/04/2024 07:30	Australia	Building Approvals MoM	Feb	3.00%	--	-1.00%	--
04/05/2024 07:30	Australia	Imports MoM	Feb	--	--	1.30%	--
04/05/2024 07:30	Australia	Trade Balance	Feb	-\$10500m	--	A\$11027m	--
04/05/2024 07:30	Australia	Exports MoM	Feb	--	--	1.60%	--
04/03/2024 18:01	New Zealand	CoreLogic House Prices YoY	Mar	--	--	-1.40%	--
04/04/2024 04:45	New Zealand	Building Permits MoM	Feb	--	--	-8.80%	--
04/04/2024 07:00	New Zealand	ANZ Commodity Price MoM	Mar	--	--	3.50%	--
04/01/2024 08:45	China	Caixin China PMI Mfg	Mar	51	--	50.9	--
04/03/2024 08:45	China	Caixin China PMI Composite	Mar	--	--	52.5	--
04/03/2024 08:45	China	Caixin China PMI Services	Mar	52.7	--	52.5	--
04/07/2024	China	Foreign Reserves	Mar	--	--	\$3225.82b	--
04/03/2024 15:30	Hong Kong	Retail Sales Volume YoY	Feb	--	--	-1.20%	--
04/03/2024 15:30	Hong Kong	Retail Sales Value YoY	Feb	--	--	0.90%	--
04/05/2024 07:30	Hong Kong	S&P Global Hong Kong PMI	Mar	--	--	49.7	--
04/02/2024 12:00	India	HSBC India PMI Mfg	Mar F	--	--	59.2	--
04/04/2024 12:00	India	HSBC India PMI Composite	Mar F	--	--	61.3	--
04/04/2024 12:00	India	HSBC India PMI Services	Mar F	--	--	60.3	--
04/05/2024 11:30	India	RBI Repurchase Rate	05-Apr	6.50%	--	6.50%	--
04/05/2024 11:30	India	RBI Cash Reserve Ratio	05-Apr	4.50%	--	4.50%	--
04/01/2024 07:30	Indonesia	S&P Global Indonesia PMI Mfg	Mar	--	--	52.7	--
04/01/2024 11:00	Indonesia	CPI YoY	Mar	2.91%	--	2.75%	--
04/01/2024 11:00	Indonesia	CPI NSA MoM	Mar	0.40%	--	0.37%	--
04/01/2024 11:00	Indonesia	CPI Core YoY	Mar	1.71%	--	1.68%	--
04/05/2024 10:00	Indonesia	Foreign Reserves	Mar	--	--	\$144.00b	--
04/01/2024	Kazakhstan	CPI MoM	Mar	--	--	1.10%	--
04/01/2024	Kazakhstan	CPI YoY	Mar	--	--	9.30%	9.30%
04/05/2024	Kazakhstan	PPI MoM	Mar	--	--	0.40%	--
04/05/2024	Kazakhstan	PPI YoY	Mar	--	--	2.40%	--
04/01/2024 04/02	Macau	Macau Casino Revenue YoY	Mar	49.20%	--	79.10%	--
04/01/2024 07:30	Malaysia	S&P Global Malaysia PMI Mfg	Mar	--	--	49.5	--
04/05/2024 14:00	Malaysia	Foreign Reserves	29-Mar	--	--	\$113.4b	--

WEEKLY REPORT

Krungsri Capital Securities

Date Time	Event	Survey	Actual	Prior	Revised	
04/01/2024	Pakistan CPI YoY	Mar	20.40%	--	23.10%	--
04/01/2024 04/10	Pakistan Imports YoY	Mar	--	--	8.90%	9.90%
04/01/2024 04/10	Pakistan Exports YoY	Mar	--	--	17.50%	18.00%
04/01/2024 04/10	Pakistan Trade Balance	Mar	-\$1808m	--	-\$1712m	--
04/01/2024 07:30	Philippines S&P Global Philippines PMI Mfg	Mar	--	--	51	--
04/01/2024	Philippines Budget Balance PHP	Feb	--	--	88.0b	--
04/05/2024 08:00	Philippines CPI YoY 2018=100	Mar	3.80%	--	3.40%	--
04/05/2024 08:00	Philippines CPI NSA MoM 2018=100	Mar	0.20%	--	0.60%	--
04/05/2024	Philippines Foreign Reserves	Mar	--	--	\$102.7b	\$102.0b
04/01/2024 07:30	Singapore URA Private Home Prices QoQ	1Q P	--	--	2.80%	--
04/02/2024 20:00	Singapore Purchasing Managers Index	Mar	--	--	50.6	--
04/02/2024 20:00	Singapore Electronics Sector Index	Mar	--	--	50.4	--
04/03/2024 07:30	Singapore S&P Global Singapore PMI	Mar	--	--	56.8	--
04/03/2024 15:00	Singapore Automobile COE Open Bid Cat B	03-Apr	--	--	96011	--
04/03/2024 15:00	Singapore Automobile COE Open Bid Cat E	03-Apr	--	--	95856	--
04/03/2024 15:00	Singapore Automobile COE Open Bid Cat A	03-Apr	--	--	85489	--
04/04/2024 04/08	Singapore Foreign Reserves	Mar	--	--	\$357.35b	--
04/05/2024 12:00	Singapore Retail Sales YoY	Feb	1.70%	--	1.30%	--
04/05/2024 12:00	Singapore Retail Sales SA MoM	Feb	--	--	-0.70%	--
04/05/2024 12:00	Singapore Retail Sales Ex Auto YoY	Feb	--	--	-2.10%	--
04/01/2024 07:00	South Korea Exports YoY	Mar	4.10%	--	4.80%	--
04/01/2024 07:00	South Korea Imports YoY	Mar	-10.50%	--	-13.10%	--
04/01/2024 07:00	South Korea Trade Balance	Mar	\$4900m	--	\$4290m	--
04/01/2024 07:30	South Korea S&P Global South Korea PMI Mfg	Mar	--	--	50.7	--
04/02/2024 06:00	South Korea CPI MoM	Mar	0.20%	--	0.50%	--
04/02/2024 06:00	South Korea CPI YoY	Mar	3.00%	--	3.10%	--
04/02/2024 06:00	South Korea CPI Ex Food and Energy YoY	Mar	2.40%	--	2.50%	--
04/03/2024 04:00	South Korea Foreign Reserves	Mar	--	--	\$415.73b	--
04/05/2024 06:00	South Korea BoP Goods Balance	Feb	--	--	\$4240.4m	--
04/05/2024 06:00	South Korea BoP Current Account Balance	Feb	--	--	\$3045.7m	--
04/05/2024	Sri Lanka Gross Official Reserves	Mar	--	--	\$4.52b	--
04/01/2024 07:30	Taiwan S&P Global Taiwan PMI Mfg	Mar	--	--	48.6	--
04/03/2024 15:20	Taiwan Foreign Reserves	Mar	--	--	\$569.42b	--
04/01/2024 07:30	Thailand S&P Global Thailand PMI Mfg	Mar	--	--	45.3	--
04/01/2024 14:30	Thailand Business Sentiment Index	Mar	--	--	48.8	--
04/05/2024 10:30	Thailand CPI Core YoY	Mar	0.43%	--	0.43%	--
04/05/2024 10:30	Thailand CPI NSA MoM	Mar	0.20%	--	0.22%	--
04/05/2024 10:30	Thailand CPI YoY	Mar	-0.40%	--	-0.77%	--
04/05/2024 14:30	Thailand Gross International Reserves	29-Mar	--	--	\$223.6b	--
04/05/2024 14:30	Thailand Forward Contracts	29-Mar	--	--	\$29.4b	--
04/01/2024 07:30	Vietnam S&P Global Vietnam PMI Mfg	Mar	--	--	50.4	--
04/06/2024 04/13	Vietnam Domestic Vehicle Sales YoY	Mar	--	--	-51.20%	--

Source: Bloomberg (29 March 2024)

KCS's Stock coverage - Fair Price and Recommendation

	SET	Price (THB) 29-Mar-24	KCS Consensus				Bloomberg Consensus	
			Target Price	% Upside	Rating	% Upside	Rating	
			29-Mar-24 (THB)	% Chg from the latest TP		(Downside)		(Downside)
1	AAV	2.40	2.40	0.00	0.00	BUY	21.17	BUY
2	ADVANC	205.00	260.00	0.00	26.83	BUY	24.97	BUY
3	^{25F} AEONTS	157.50	175.00	0.00	11.11	T-BUY	9.15	NEUTRAL
4	AMATA	23.90	30.00	0.00	25.52	BUY	21.98	BUY
5	^{23F} AMATAV	5.40	7.50	0.00	38.89	BUY	-	-
6	ANAN	0.86	0.75	0.00	-12.79	REDUCE	-17.05	REDUCE
7	AOT	65.50	65.50	0.00	0.00	NEUTRAL	13.00	BUY
8	AP	10.80	15.50	0.00	43.52	BUY	24.77	BUY
9	BA	15.80	18.90	0.00	19.62	BUY	26.58	BUY
10	BBL	139.00	170.00	0.00	22.30	BUY	26.76	BUY
11	BCH	20.60	22.80	0.00	10.68	T-BUY	22.56	BUY
12	BCP	45.50	55.00	0.00	20.88	BUY	11.94	BUY
13	BCPG	6.95	8.70	0.00	25.18	NEUTRAL	48.92	BUY
14	BDMS	28.50	37.00	0.00	29.82	BUY	22.27	BUY
15	BEC	4.88	5.35	0.00	9.63	T-BUY	9.02	NEUTRAL
16	BEM	8.10	10.20	0.00	25.93	BUY	30.53	BUY
17	BGRIM	27.50	31.10	0.00	13.09	T-BUY	14.41	BUY
18	BH	224.00	270.00	0.00	20.54	T-BUY	26.63	BUY
19	BJC	24.40	36.00	0.00	47.54	BUY	27.21	BUY
20	BKGI	3.38	2.50	0.00	-26.04	BUY	-	-
21	BTSGIF	3.60	3.78	0.00	5.00	NEUTRAL	29.65	BUY
22	CBG	63.25	67.00	0.00	5.93	NEUTRAL	23.46	BUY
23	CENTEL	43.00	45.00	0.00	4.65	NEUTRAL	10.44	NEUTRAL
24	^{23F} CH	2.50	3.00	0.00	20.00	BUY	-	-
25	CHAYO	4.98	6.90	0.00	38.55	BUY	26.51	BUY
26	CHG	2.92	3.70	0.00	26.71	BUY	16.95	BUY
27	CK	22.90	28.00	0.00	22.27	BUY	17.07	BUY
28	CPALL	54.75	76.00	0.00	38.81	BUY	33.64	BUY
29	CPAXT	31.25	39.00	0.00	24.80	BUY	12.51	BUY
30	CPF	18.50	19.50	0.00	5.41	T-BUY	19.03	BUY
31	CRC	35.75	40.00	0.00	11.89	BUY	25.33	BUY
32	^{21F} CPN	63.00	N.A.	-	-	N.R.	30.31	BUY
33	DELTA	74.50	86.00	0.00	15.44	T-BUY	-3.16	REDUCE
34	DIF	7.90	12.90	0.00	63.29	BUY	36.89	BUY
35	DOHOME	11.10	12.80	0.00	15.32	T-BUY	2.39	NEUTRAL
36	EGCO	114.00	125.00	0.00	9.65	REDUCE	29.28	BUY
37	^{25F} EPG	6.90	10.50	0.00	52.17	BUY	37.25	BUY
38	ERW	4.76	6.30	0.00	32.35	BUY	26.45	BUY
39	FTI	2.16	2.60	0.00	20.37	BUY	-	-
40	^{23F} GABLE	4.92	8.50	0.00	72.76	BUY	19.92	BUY
41	GFPT	12.30	13.40	0.00	8.94	T-BUY	15.95	BUY
42	GLOBAL	16.50	17.60	0.00	6.67	T-BUY	2.73	NEUTRAL
43	GPSC	52.75	65.00	0.00	23.22	BUY	11.38	BUY
44	GULF	43.75	45.50	0.00	4.00	NEUTRAL	25.33	BUY
45	GUNKUL	2.80	3.66	0.00	30.71	BUY	53.57	BUY
46	HANA	39.75	51.60	0.00	29.81	T-BUY	15.18	BUY
47	HMPRO	10.60	15.00	0.00	41.51	BUY	36.39	BUY
48	ICHI	16.80	23.20	0.00	38.10	BUY	19.49	BUY
49	ILINK	7.45	9.40	0.00	26.17	BUY	27.52	BUY
50	ILM	21.20	25.00	0.00	17.92	BUY	29.60	BUY
51	^{23F} INET	5.00	U.R.	-	-	U.R.	-	-

KCS's Stock coverage - Fair Price and Recommendation

		Price (THB)	KCS Consensus				Bloomberg Consensus	
		29-Mar-24	Target Price	% Upside	Rating	% Upside	Rating	
			29-Mar-24 (THB)	% Chg from the latest TP	(Downside)	(Downside)		
SET								
52	INSET	2.26	3.20	0.00	41.59	BUY	-	-
53	INTUCH	69.00	85.00	0.00	23.19	BUY	19.51	BUY
54	IRPC	1.90	2.00	0.00	5.26	NEUTRAL	6.15	NEUTRAL
55	ITEL	2.60	4.30	0.00	65.38	BUY	34.62	BUY
56	IVL	23.70	26.50	0.00	11.81	T-BUY	13.23	NEUTRAL
57	^{23F} JAS	2.30	N.A.	-	-	N.R.	-22.17	NEUTRAL
58	3BBIF	5.75	8.30	0.00	44.35	BUY	21.37	NEUTRAL
59	^{23F} JMART	14.70	N.A.	-	-	N.A.	19.05	NEUTRAL
60	JMT	22.20	34.50	0.00	55.41	BUY	42.99	BUY
61	KBANK	124.00	140.00	0.00	12.90	T-BUY	13.78	BUY
62	KCE	39.75	55.00	0.00	38.36	T-BUY	16.55	NEUTRAL
63	KKP	52.75	44.00	0.00	-16.59	REDUCE	-3.77	NEUTRAL
64	KSL	2.36	2.50	0.00	5.93	REDUCE	41.31	BUY
65	KTB	17.00	20.00	0.00	17.65	BUY	16.65	BUY
66	KTC	45.75	46.00	0.00	0.55	NEUTRAL	10.05	NEUTRAL
67	LH	7.40	9.50	0.00	28.38	T-BUY	19.32	BUY
68	LPN	3.60	2.70	0.00	-25.00	REDUCE	-21.25	REDUCE
69	M	35.25	45.00	0.00	27.66	T-BUY	22.61	NEUTRAL
70	MAJOR	14.40	15.20	0.00	5.56	NEUTRAL	30.79	BUY
71	MC	13.20	16.00	0.00	21.21	BUY	20.45	BUY
72	MEGA	42.00	49.00	0.00	16.67	T-BUY	17.86	BUY
73	MICRO	2.20	2.40	0.00	9.09	T-BUY	-17.73	REDUCE
74	MINT	33.25	41.50	0.00	24.81	BUY	20.09	BUY
75	MTC	47.25	55.00	0.00	16.40	BUY	1.71	BUY
76	NER	5.95	6.30	0.00	5.88	T-BUY	18.77	BUY
77	ONEE	4.76	6.30	0.00	32.35	BUY	18.91	BUY
78	OR	17.90	22.00	0.00	22.91	T-BUY	18.70	BUY
79	ORI	7.05	9.50	0.00	34.75	T-BUY	18.62	BUY
80	ORN	1.16	1.80	0.00	55.17	BUY	-	-
81	OSP	20.30	31.00	0.00	52.71	BUY	25.37	BUY
82	PLANB	8.65	10.20	0.00	17.92	BUY	24.13	BUY
83	PSH	11.80	8.60	0.00	-27.12	REDUCE	-13.93	REDUCE
84	PTG	8.90	10.00	0.00	12.36	T-BUY	10.83	BUY
85	PTT	34.00	39.00	0.00	14.71	T-BUY	12.31	BUY
86	PTTEP	153.00	180.00	0.00	17.65	T-BUY	15.88	BUY
87	PTTGC	38.25	39.00	0.00	1.96	T-BUY	5.04	BUY
88	PYLON	2.38	3.10	0.00	30.25	NEUTRAL	17.23	NEUTRAL
89	QH	2.20	2.50	0.00	13.64	NEUTRAL	5.49	NEUTRAL
90	RATCH	27.75	42.00	0.00	51.35	NEUTRAL	23.24	NEUTRAL
91	RBF	11.30	15.00	0.00	32.74	BUY	20.80	BUY
92	RS	12.70	U.R.	-	-	U.R.	4.99	NEUTRAL
93	^{22F} S	0.85	2.10	0.00	147.06	NEUTRAL	-	-
94	^{21F} SAMART	6.85	N.A.	-	-	N.R.	-	-
95	SABINA	25.00	32.50	0.00	30.00	BUY	25.50	BUY
96	SAMTEL	3.08	2.80	0.00	-9.09	NEUTRAL	-	-
97	SAPPE	91.50	100.00	0.00	9.29	BUY	13.51	BUY
98	SAT	16.60	23.50	0.00	41.57	BUY	23.72	BUY
99	SAWAD	42.25	37.00	0.00	-12.43	REDUCE	5.50	NEUTRAL
100	SC	3.66	4.50	0.00	22.95	BUY	11.44	BUY
101	SCB	114.00	115.00	0.00	0.88	NEUTRAL	4.82	BUY
102	SCC	256.00	340.00	0.00	32.81	T-BUY	22.64	BUY

KCS's Stock coverage - Fair Price and Recommendation

		Price (THB)	KCS Consensus				Bloomberg Consensus	
		29-Mar-24	Target Price	% Upside	Rating	% Upside	Rating	
			29-Mar-24 (THB)	% Chg from the latest TP	(Downside)	(Downside)		
SET								
103	SCGP	28.50	38.50	0.00	35.09	T-BUY	40.97	BUY
104	SHR	2.70	3.20	0.00	18.52	T-BUY	30.06	BUY
105	^{23F} SINGER	9.95	N.A.	-	-	N.A.	22.61	REDUCE
106	SINO	1.28	2.10	0.00	64.06	BUY	56.25	BUY
107	SIRI	1.71	2.20	0.00	28.65	BUY	21.75	BUY
108	SISB	40.75	35.00	0.00	-14.11	REDUCE	9.66	NEUTRAL
109	SJWD	15.60	21.10	0.00	35.26	BUY	24.79	BUY
110	SMT	3.06	U.R.	-	-	U.R.	51.96	NEUTRAL
111	SNNP	17.10	21.30	0.00	24.56	T-BUY	30.12	BUY
112	SPALI	20.90	23.50	0.00	12.44	T-BUY	11.78	BUY
113	SPRC	9.00	10.50	0.00	16.67	BUY	15.08	BUY
114	STA	19.60	16.70	0.00	-14.80	NEUTRAL	-0.38	NEUTRAL
115	^{25F} STANLY	206.00	258.00	0.00	25.24	BUY	13.88	BUY
116	STEC	9.90	12.00	0.00	21.21	T-BUY	10.78	NEUTRAL
117	STGT	8.70	7.50	0.00	-13.79	NEUTRAL	19.54	BUY
118	SVI	6.35	8.80	0.00	38.58	NEUTRAL	14.02	NEUTRAL
119	TASCO	15.90	18.00	0.00	13.21	NEUTRAL	16.23	NEUTRAL
120	TCAP	51.25	56.00	0.00	9.27	T-BUY	6.96	NEUTRAL
121	THANI	2.24	2.00	0.00	-10.71	REDUCE	6.98	BUY
122	THCOM	14.00	14.10	0.00	0.71	T-BUY	16.89	BUY
123	THG	40.50	U.R.	-	-	REDUCE	14.40	REDUCE
124	TIDLOR	22.40	23.00	0.00	2.68	NEUTRAL	17.86	BUY
125	TISCO	99.50	105.00	0.00	5.53	NEUTRAL	3.87	NEUTRAL
126	TLI	9.00	14.00	0.00	55.56	BUY	90.00	BUY
127	TOA	20.20	U.R.	-	-	U.R.	49.01	BUY
128	TOP	59.50	77.00	0.00	29.41	BUY	10.75	BUY
129	TQM	26.75	45.00	0.00	68.22	BUY	21.40	BUY
130	TRUE	7.60	7.70	0.00	1.32	T-BUY	17.77	BUY
131	TTB	1.82	2.20	0.00	20.88	BUY	11.74	BUY
132	TU	14.50	17.50	0.00	20.69	BUY	25.98	BUY
133	TVO	18.90	23.20	0.00	22.75	T-BUY	16.75	NEUTRAL
134	VGI	1.67	1.70	-	1.80	NEUTRAL	19.06	NEUTRAL
135	^{22F} VIBHA	2.14	2.10	0.00	-1.87	N.R.	-11.21	NEUTRAL
136	WHA	4.76	6.40	0.00	34.45	BUY	20.64	BUY
137	WORK	9.05	9.65	0.00	6.63	NEUTRAL	12.71	NEUTRAL
138	ZEN	7.95	10.00	0.00	25.79	T-BUY	34.59	BUY
MAI								
139	AMARC	1.39	2.40	0.00	72.66	BUY	-	-
140	AU	9.30	12.60	0.00	35.48	BUY	37.10	BUY
141	BBIK	94.50	154.00	0.00	62.96	BUY	28.95	BUY
142	BE8	26.75	47.00	0.00	75.70	BUY	40.31	BUY
143	EURO	6.70	11.20	0.00	67.16	BUY	-	-
144	GFC	10.60	U.R.	-	-	U.R.	13.21	NEUTRAL
145	^{22F} HL	12.00	N.A.	-	-	N.R.	0.00	NEUTRAL
146	JPARK	5.80	5.00	0.00	-13.79	BUY	26.72	BUY
147	MASTER	67.50	93.50	0.00	38.52	BUY	12.08	BUY
148	MEB	31.50	37.00	0.00	17.46	NEUTRAL	21.69	BUY
149	NAT	6.10	7.10	0.00	16.39	BUY	42.62	BUY
150	SCL	1.73	2.50	0.00	44.51	BUY	-	-
151	SPA	12.90	15.30	0.00	18.60	BUY	10.68	BUY
152	TACC	4.90	6.90	0.00	40.82	BUY	41.16	BUY

KCS's Stock coverage - Fair Price and Recommendation

		Price (THB) 29-Mar-24	KCS Consensus				Bloomberg Consensus	
			Target Price		% Upside	Rating	% Upside	Rating
			29-Mar-24 (THB)	% Chg from the	(Downside)		(Downside)	
				latest TP				
SET								
153	TNP	3.32	4.80	0.00	44.58	BUY	-	-
154	TRP	14.00	20.20	0.00	44.29	BUY	-	-
155	^{23F} UBA	1.08	1.96	0.00	81.48	BUY	-	-
156	WARRIX	5.80	7.30	0.00	25.86	BUY	22.30	BUY
157	XO	26.50	28.25	0.00	6.60	NEUTRAL	-0.47	-

Source: KCS, Bloomberg

Note : % Upside (Downside) คำนวณจาก KCS Consensus หากไม่มีจะคำนวณจาก Bloomberg Consensus

KCS's Stock Coverage - Forecast and valuation (Part 1/3)

Stocks	Rating	TP (THB)	Close (THB)	upside (%)	--- Norm Profits (M.THB) ---			--- Net Profits (M.THB) ---			----- EPS (THB/sh) -----		
29-Mar-24					2023	2024F	2025F	2023	2024F	2025F	2023	2024F	2025F
SET													
AGRI NEUTRAL													
GFPT	T-BUY	13.40	12.30	8.94	1,292	1,534	1,689	1,377	1,534	1,689	1.10	1.22	1.35
NER	T-BUY	6.30	5.95	5.81	1,583	2,017	2,047	1,546	1,917	1,947	0.84	1.04	1.05
STA	NEUTRAL	16.70	19.60	(14.80)	(474)	1,756	2,530	(434)	2,156	2,930	(0.28)	1.40	1.91
FOOD NEUTRAL													
ICHI	BUY	23.20	16.80	38.10	1,100	1,207	1,282	1,100	1,207	1,282	0.85	0.93	0.99
ZEN	T-BUY	10.00	7.95	25.79	162	150	164	158	150	164	0.53	0.50	0.55
CBG	NEUTRAL	67.00	63.25	5.93	2,309	2,591	2,591	1,924	2,309	2,591	1.92	2.31	2.59
SAPPE	Buy	100.00	91.50	9.29	1,186	1,297	1,297	1,074	1,186	1,297	3.48	3.85	4.21
SNNP	T-BUY	21.30	17.10	24.56	756	816	816	636	756	816	0.66	0.79	0.85
OSP	BUY	31.00	20.30	52.71	2,181	2,835	3,120	2,402	2,835	3,120	0.80	0.94	1.04
M	T-BUY	45.00	35.25	27.66	1,682	1,785	1,885	1,682	1,785	1,885	1.83	1.94	2.05
RBF	BUY	15.00	11.30	32.74	666	854	981	649	854	981	0.32	0.43	0.49
CPF	T-BUY	19.50	18.50	5.39	(13,925)	5,645	6,733	(5,207)	9,045	10,133	(0.75)	1.15	1.29
KSL	REDUCE	2.50	2.36	5.72	954	751	980	904	751	980	0.20	0.17	0.22
TU	BUY	17.50	14.50	20.68	4,762	5,875	6,065	(13,933)	5,875	6,065	(3.15)	1.26	1.30
TVO	T-BUY	23.20	18.90	22.76	249	1,375	1,554	730	1,375	1,554	0.82	1.55	1.75
FASHION													
SABINA	BUY	32.50	25.00	30.00	463	514	571	463	514	571	1.33	1.48	1.64
HOME													
FTI	BUY	2.60	2.16	20.37	56	73	93	61	73	93	0.14	0.16	0.21
PERSON													
STGT	NEUTRAL	7.50	8.70	(13.81)	197	737	1,069	153	737	1,069	0.05	0.26	0.37
BANK NEUTRAL													
BBL	BUY	170.00	139.00	22.30	85,712	89,324	92,123	41,636	42,959	44,339	21.81	22.51	23.23
KBANK	T-BUY	140.00	124.00	12.90	107,685	110,033	109,517	42,405	44,676	47,122	17.90	18.86	19.89
KKP	REDUCE	44.00	52.75	(16.59)	12,869	12,460	13,743	5,443	5,352	5,912	6.44	6.33	6.99
KTB	BUY	20.00	17.00	17.65	87,309	90,115	92,603	36,616	39,127	40,275	2.62	2.80	2.88
TCAP	T-BUY	56.00	51.25	9.27	8,918	9,400	10,087	6,603	6,873	7,397	6.30	6.55	7.05
SCB	NEUTRAL	115.00	114.00	0.88	99,323	101,089	104,814	43,521	44,958	46,480	12.80	13.23	13.67
TISCO	NEUTRAL	105.00	99.50	5.53	9,705	10,291	10,698	7,303	7,184	7,380	9.12	8.97	9.22
TTB	BUY	2.20	1.82	20.88	39,682	39,065	39,612	18,462	20,541	21,377	0.17	0.19	0.20
FIN BEARISH													
AEONTS	T-BUY	175.00	157.50	11.11	12,213	12,166	12,747	3,815	2,995	3,341	15.26	11.98	13.36
CHAYO	BUY	6.90	4.98	38.55	391	398	494	391	398	494	0.34	0.35	0.43
JMT	BUY	34.50	22.20	55.41	2,011	2,304	2,721	2,011	2,304	2,721	1.38	1.58	1.87
KTC	NEUTRAL	46.00	45.75	0.55	14,962	15,781	16,770	7,295	7,498	7,839	2.83	2.91	3.04
MICRO	T-BUY	2.40	2.20	9.09	322	332	342	(52)	10	35	(0.06)	0.01	0.04
MTC	BUY	55.00	47.25	16.40	10,967	12,730	14,827	4,906	5,685	6,481	2.31	2.68	3.06
SAWAD	REDUCE	37.00	42.25	(12.43)	8,367	9,360	10,155	5,001	5,020	5,466	3.64	3.32	3.62
THANI	REDUCE	2.00	2.24	(10.71)	2,689	2,592	2,703	1,287	1,158	1,261	0.23	0.19	0.20
TIDLOR	NEUTRAL	23.00	22.40	2.68	7,729	8,600	9,567	3,790	3,988	4,537	1.35	1.37	1.56
INSURANCE													
TLI	BUY	14.00	9.00	55.56	9,707	10,054	10,263	9,707	10,054	10,263	0.85	0.88	0.90
TQM	BUY	45.00	26.75	68.22	816	988	1,122	816	988	1,122	1.36	1.65	1.87
AUTO NEUTRAL													
SAT	BUY	23.50	16.60	41.57	973	994	1,050	979	994	1,050	2.24	2.21	2.30
STANLY	BUY	258.00	206.00	25.24	1,847	1,978	2,111	1,847	1,978	2,111	19.85	22.78	24.10
PETRO													

Stocks 29-Mar-24	Rating	TP (THB)	Close (THB)	upside (%)	--- Norm Profits (M.THB) ---			--- Net Profits (M.THB) ---			---- EPS (THB/sh) ----		
					2023	2024F	2025F	2023	2024F	2025F	2023	2024F	2025F
PTTGC	T-BUY	39.00	38.25	1.96	(5,233)	5,104	9,103	999	5,104	9,103	0.22	1.13	2.02
IVL	T-BUY	26.50	23.70	11.81	(1,880)	8,992	13,388	(10,798)	8,992	13,388	(1.92)	1.60	2.38
PKG													
SCGP	T-BUY	38.50	28.50	35.09	5,146	6,060	6,995	5,248	6,060	6,995	1.22	1.41	1.63
CONMAT													
EPG	BUY	10.50	6.90	52.17	1,235	1,441	1,542	1,076	1,441	1,542	0.38	0.50	0.55
SCC	T-BUY	340.00	256.00	32.81	15,062	17,854	39,110	25,915	17,854	39,110	21.60	14.88	32.59
TASCO	NEUTRAL	18.00	15.90	13.21	2,306	2,369	2,403	2,306	2,369	2,403	1.46	1.50	1.52
TOA	U.R.	U.R.	20.20	n.a.	2,599	2,423	2,630	2,569	2,423	2,630	1.27	1.19	1.30
PROP NEUTRAL													
ANAN	REDUCE	0.75	0.86	(12.79)	(510)	(270)	181	(887)	(270)	181	(0.28)	(0.13)	(0.02)
AP	BUY	15.50	10.80	43.52	6,054	6,410	6,670	6,054	6,410	6,670	1.92	2.04	2.12
CPN	N.R.	N.A.	63.00	-	0	0	0	0	0	0	0.00	0.00	0.00
LH	T-BUY	9.50	7.40	28.38	5,727	7,450	8,230	7,482	7,450	8,230	0.63	0.62	0.69
LPN	REDUCE	2.70	3.60	(25.00)	353	395	540	353	395	540	0.24	0.27	0.37
ORI	T-BUY	9.50	7.05	34.75	1,869	2,402	2,327	2,718	2,840	2,735	1.11	1.16	1.12
PSH	REDUCE	8.60	11.80	(27.12)	1,409	2,085	2,270	2,205	2,085	2,270	1.01	0.95	1.04
QH	NEUTRAL	2.50	2.20	13.64	2,503	2,880	3,225	2,503	2,880	3,225	0.23	0.27	0.30
S	NEUTRAL	2.10	0.85	147.06	270	0	0	270	0	0	0.04	0.00	0.00
SC	BUY	4.50	3.66	22.95	2,575	2,580	2,750	2,482	2,580	2,750	0.59	0.62	0.66
SIRI	BUY	2.20	1.71	28.65	5,108	4,695	4,890	6,060	4,695	4,890	0.29	0.24	0.25
SPALI	T-BUY	23.50	20.90	12.44	5,989	6,585	7,020	5,989	6,585	7,020	3.07	3.37	3.59
Industrial Estate BULLISH													
AMATA	BUY	30.00	23.90	25.52	1,749	2,093	2,175	1,821	2,093	2,175	1.58	1.82	1.89
AMATAV	BUY	7.50	5.40	38.89	31	132	0	121	132	(0)	0.26	0.28	(0.42)
WHA	BUY	6.40	4.76	34.45	4,420	5,437	5,792	4,426	5,437	5,792	0.30	0.36	0.39
CONSTRUCTION BULLISH													
CK	BUY	28.00	22.90	22.27	1,452	1,865	2,203	1,501	1,865	2,203	0.89	1.10	1.30
PYLON	NEUTRAL	3.10	2.38	30.25	106	124	149	106	124	149	0.14	0.16	0.20
STEC	T-BUY	12.00	9.90	21.21	504	650	995	528	650	995	0.35	0.43	0.65
ENERG NEUTRAL													
BCP	BUY	55.00	45.50	20.88	8,808	8,102	6,833	13,233	8,102	6,833	9.61	5.88	4.96
BCPG	NEUTRAL	8.70	6.95	25.18	873	1,035	1,209	1,104	3,335	1,209	0.37	1.11	0.40
BGRIM	T-BUY	31.10	27.50	13.09	2,080	1,895	2,376	1,885	1,895	2,376	0.72	0.73	0.91
EGCO	REDUCE	125.00	114.00	9.65	9,282	9,617	7,782	(8,384)	4,617	7,782	(15.93)	8.77	14.78
GPSC	BUY	65.00	52.75	23.22	3,596	6,561	9,305	3,694	6,561	9,305	1.31	2.33	3.30
GULF	NEUTRAL	45.50	43.75	4.00	15,439	20,963	26,107	14,858	20,963	26,107	1.27	1.79	2.23
GUNKUL	BUY	3.66	2.80	30.71	1,414	1,544	1,757	1,414	1,544	1,757	0.16	0.17	0.20
IRPC	NEUTRAL	2.00	1.90	5.30	(3,338)	(3,533)	(2,983)	(2,923)	(3,533)	(2,983)	(0.14)	(0.17)	(0.15)
OR	T-BUY	22.00	17.90	22.91	11,086	11,881	13,704	11,094	11,881	13,704	0.92	0.99	1.14
PTG	T-BUY	10.00	8.90	12.36	950	1,140	1,405	944	1,140	1,405	0.57	0.68	0.84
PTT	T-BUY	39.00	34.00	14.71	103,793	100,505	103,354	112,024	103,225	103,354	3.92	3.61	3.62
PTTEP	T-BUY	180.00	153.00	17.65	82,412	74,329	60,210	76,706	74,329	60,210	19.32	18.72	15.17
RATCH	Neutral	42.00	27.75	51.35	4,422	6,245	7,651	5,167	6,245	7,651	2.38	2.87	3.52
SPRC	BUY	10.50	9.00	16.67	(903)	6,253	3,302	(1,230)	6,253	3,302	(0.28)	1.44	0.76
TOP	BUY	77.00	59.50	29.41	19,230	11,372	12,464	19,443	11,372	12,464	8.71	5.09	5.58
COMM BULLISH													
BJC	BUY	36.00	24.40	47.54	4,760	6,049	6,636	4,795	6,049	6,636	1.20	1.51	1.66
CPALL	BUY	76.00	54.75	38.81	18,136	21,363	22,947	18,482	21,363	22,947	2.01	2.32	2.50
CRC	BUY	40.00	35.75	11.89	8,168	9,321	11,693	8,016	9,321	11,693	1.33	1.55	1.94
DOHOME	T-BUY	12.80	11.10	15.32	532	1,056	1,602	585	1,056	1,602	0.19	0.34	0.52

Stocks 29-Mar-24	Rating	TP (THB)	Close (THB)	upside (%)	--- Norm Profits (M.THB) ---			--- Net Profits (M.THB) ---			----- EPS (THB/sh) -----		
					2023	2024F	2025F	2023	2024F	2025F	2023	2024F	2025F
GLOBAL	T-BUY	17.60	16.50	6.67	2,676	3,043	3,330	2,671	3,043	3,330	0.53	0.58	0.64
HMPRO	BUY	15.00	10.60	41.51	6,442	6,770	7,378	6,442	6,770	7,378	0.49	0.51	0.56
ILM	BUY	25.00	21.20	17.92	726	788	823	726	788	823	1.44	1.56	1.63
CPAXT	BUY	39.00	31.25	24.80	8,640	10,906	12,786	8,640	10,906	12,786	0.82	1.03	1.21
MC	BUY	16.00	13.20	21.21	644	747	868	644	747	868	0.81	0.94	1.10
MEGA	T-BUY	49.00	42.00	16.67	2,699	2,429	2,868	1,993	2,429	2,868	2.29	2.79	3.29
SINGER	N.A.	N.A.	9.95	-	951	1,215	1,588	951	1,215	1,588	1.14	1.45	1.90
HEALTH	BULLISH												
BCH	T-BUY	22.80	20.60	10.68	1,406	1,759	2,170	1,406	1,759	2,170	0.56	0.71	0.87
BDMS	BUY	37.00	28.50	29.82	14,375	15,790	17,578	14,375	15,790	17,578	0.90	0.99	1.11
BH	T-BUY	270.00	224.00	20.54	6,930	7,138	7,395	7,006	7,138	7,395	8.80	8.97	9.29
CHG	BUY	3.70	2.92	26.71	1,046	1,210	1,425	1,046	1,210	1,425	0.10	0.11	0.13
THG	REDUCE	U.R.	40.50	n.a.	295	981	1,103	295	981	1,103	0.35	1.16	1.30
VIBHA	N.R.	2.10	2.14	(1.87)	0	0	0	0	0	0	0.00	0.00	0.00
MEDIA	NEUTRAL												
BEC	T-BUY	5.35	4.88	9.63	275	292	370	210	292	370	0.11	0.15	0.19
MAJOR	NEUTRAL	15.20	14.40	5.56	584	612	728	1,042	612	728	1.16	0.68	0.81
PLANB	BUY	10.20	8.65	17.92	885	1,074	1,233	885	1,074	1,233	0.21	0.25	0.29
ONEE	BUY	6.30	4.76	32.35	505	559	633	505	559	633	0.21	0.23	0.27
RS	U.R.	U.R.	12.70	n.a.	(23)	439	603	1,395	439	603	1.30	0.41	0.56
VGI	U.R.	U.R.	1.67	n.a.	(605)	(931)	(166)	(65)	(501)	(166)	(0.01)	(0.04)	(0.01)
WORK	NEUTRAL	9.65	9.05	6.63	16	79	103	13	79	103	0.03	0.18	0.23
PROF													
SISB	REDUCE	35.00	40.75	(14.11)	648	895	1,181	654	895	1,181	0.70	0.95	1.26
TOURISM	BULLISH												
CENEL	NEUTRAL	45.00	43.00	4.65	1,040	1,508	2,013	1,248	1,508	2,013	0.92	1.12	1.49
ERW	BUY	6.30	4.76	32.35	719	855	989	743	855	989	0.16	0.17	0.20
MINT	BUY	41.50	33.25	24.81	7,132	8,310	9,220	5,407	8,310	9,220	0.65	1.15	1.30
SHR	T-BUY	3.20	2.70	18.52	(52)	410	575	86	410	575	0.02	0.11	0.16
AVIATION	NEUTRAL												
AAV	BUY	2.40	2.40	0.00	(5)	743	733	35	1,636	733	0.00	0.13	0.06
AOT	NEUTRAL	65.50	65.50	0.00	9,156	19,579	25,624	8,791	19,579	25,624	0.62	1.37	1.79
BA	BUY	18.90	15.80	19.62	1,477	1,425	1,301	3,110	1,425	1,301	1.48	0.68	0.62
LOGISTICS													
SJWD	BUY	21.10	15.60	35.26	827	1,365	1,775	761	1,365	1,775	0.42	0.75	0.98
MASS TRANSIT BULLISH													
BEM	BUY	10.20	8.10	25.93	3,479	3,759	4,051	3,479	3,759	4,051	0.23	0.25	0.27
BTSGIF	NEUTRAL	3.78	3.60	4.93	3,400	4,589	4,761	3,290	(8,280)	1,339	0.57	(1.43)	0.23
ETRON	NEUTRAL												
DELTA	T-BUY	86.00	74.50	15.44	17,747	21,066	24,141	18,423	21,616	24,691	1.48	1.73	1.98
HANA	T-BUY	51.60	39.75	29.81	1,747	2,176	2,312	1,761	2,176	2,312	1.99	2.46	2.61
KCE	T-BUY	55.00	39.75	38.35	1,565	2,104	2,440	1,720	2,164	2,500	1.45	1.83	2.11
SMT	U.R.	U.R.	3.06	n.a.	220	347	394	235	347	394	0.24	0.34	0.37
SVI	NEUTRAL	8.80	6.35	38.55	1,166	1,415	1,313	1,137	1,475	1,313	0.53	0.69	0.61
ICT	NEUTRAL												
ADVANC	BUY	260.00	205.00	26.83	28,483	29,513	30,969	29,086	29,513	30,969	9.78	9.92	10.41
DIF	BUY	12.90	7.90	63.29	11,850	11,643	11,658	7,932	6,143	6,158	0.75	0.58	0.58
ILINK	BUY	9.40	7.45	26.17	520	457	465	532	457	465	0.98	0.84	0.85
INET	U.R.	U.R.	5.00	n.a.	175	251	360	175	251	360	0.35	0.50	0.72
INSET	BUY	3.20	2.26	41.59	109	134	141	109	134	141	0.13	0.17	0.17
INTUCH	BUY	85.00	69.00	23.19	11,610	11,994	12,594	13,139	11,944	12,545	4.10	3.72	3.91
ITEL	BUY	4.30	2.60	65.38	272	330	375	272	330	375	0.21	0.25	0.29

Stocks 29-Mar-24	Rating	TP (THB)	Close (THB)	upside (%)	--- Norm Profits (M.TH.B) ---			--- Net Profits (M.TH.B) ---			----- EPS (THB/sh) -----		
					2023	2024F	2025F	2023	2024F	2025F	2023	2024F	2025F
JAS	N.R.	N.A.	2.30	-	(359)	225	0	(359)	225	0	(0.04)	0.03	0.00
3BBIF	BUY	8.30	5.75	44.35	7,450	6,823	6,051	(1,550)	2,823	2,051	(0.19)	0.35	0.26
JMART	N.A.	N.A.	14.70	-	2,053	2,531	3,073	2,053	2,531	3,073	1.44	1.77	2.15
SAMART	N.R.	N.A.	6.85	-	0	0	0	0	0	0	0.00	0.00	0.00
SAMTEL	NEUTRAL	2.80	3.08	(9.09)	72	83	95	72	83	95	0.12	0.13	0.15
THCOM	T-BUY	14.10	14.00	0.71	105	196	377	354	196	377	0.32	0.18	0.34
TRUE	T-BUY	7.70	7.60	1.32	(7,658)	(5,267)	(1,257)	(15,689)	(5,267)	(1,257)	(0.45)	(0.15)	(0.04)

MAI

AGRO

AU	BUY	12.60	9.30	35.48	178	225	270	178	225	270	0.22	0.28	0.33
TACC	BUY	6.90	4.90	40.82	206	220	238	207	220	238	0.34	0.36	0.39
XO	NEUTRAL	28.25	26.50	6.60	819	805	770	785	805	770	1.83	1.88	1.80

CONSUMP

WARRIX	BUY	7.30	5.80	25.86	140	175	222	127	175	222	0.21	0.29	0.37
--------	-----	------	------	-------	-----	-----	-----	-----	-----	-----	------	------	------

SERVICE

AMARC	BUY	2.40	1.39	72.66	10	20	34	10	20	34	0.02	0.05	0.08
MASTER	BUY	93.50	67.50	38.52	416	587	752	416	587	752	1.58	1.95	2.49
MEB	NEUTRAL	37.00	31.50	17.46	386	451	505	386	451	505	1.30	1.50	1.68
SPA	BUY	15.30	12.90	18.60	277	337	419	332	337	419	0.39	0.39	0.49
TNP	BUY	4.80	3.32	44.58	149	170	190	149	170	190	0.19	0.21	0.24
TRP	BUY	20.20	14.00	44.29	193	236	300	193	236	300	0.55	0.68	0.86
UBA	BUY	1.96	1.08	81.48	76	105	119	76	105	119	0.13	0.18	0.20

TECH

BBIK	BUY	154.00	94.50	62.96	275	411	610	279	411	610	2.56	3.77	5.60
BE8	BUY	47.00	26.75	75.70	254	392	522	244	392	522	0.92	1.48	1.97

Remark : VGI - Data as of March 15, 2024

KCS's Stock Coverage - Forecast and valuation (Part 2/3)

Stocks	Rating	TP (THB)	Close (THB)	upside (%)	EPS Growth (%)			P/E (x)			BV (THB/sh)		
					2023	2024F	2025F	2023	2024F	2025F	2023	2024F	2025F
29-Mar-24													
SET													
AGRI NEUTRAL													
GFPT	T-BUY	13.40	12.30	8.94	(32.67)	11.45	10.09	11.20	10.05	9.13	14.04	15.12	16.26
NER	T-BUY	6.30	5.95	5.81	(11.57)	24.03	1.57	7.11	5.73	5.65	4.04	4.74	5.37
STA	NEUTRAL	16.70	19.60	(14.80)	(109.06)	596.26	35.91	n.a.	13.97	10.28	32.77	32.94	34.43
FOOD NEUTRAL													
ICHI	BUY	23.20	16.80	38.10	71.50	9.70	6.23	19.85	18.09	17.03	4.49	4.42	4.91
ZEN	T-BUY	10.00	7.95	25.79	2.40	(4.59)	8.97	15.13	15.86	14.55	4.93	5.13	5.39
CBG	NEUTRAL	67.00	63.25	5.93	(15.83)	20.01	12.18	32.87	27.39	24.41	11.31	12.50	13.91
SAPPE	Buy	100.00	91.50	9.29	64.46	10.38	9.38	26.26	23.79	21.75	12.64	13.60	14.65
SNNP	T-BUY	21.30	17.10	24.56	23.28	18.89	7.93	25.82	21.72	20.12	3.35	3.64	3.94
OSP	BUY	31.00	20.30	52.71	24.21	18.01	10.07	25.38	21.51	19.54	5.50	5.54	5.58
M	T-BUY	45.00	35.25	27.66	16.90	6.13	5.58	19.30	18.18	17.22	15.41	15.61	15.81
RBF	BUY	15.00	11.30	32.74	34.58	31.56	14.88	34.82	26.47	23.04	2.42	2.67	2.99
CPF	T-BUY	19.50	18.50	5.39	(144.39)	253.05	12.03	n.a.	16.11	14.38	28.46	30.07	31.45
KSL	REDUCE	2.50	2.36	5.72	(31.61)	(16.85)	30.49	11.52	13.85	10.62	4.78	4.90	5.08
TU	BUY	17.50	14.50	20.68	(314.29)	140.07	3.24	n.a.	11.49	11.13	12.59	13.34	14.02
TVO	T-BUY	23.20	18.90	22.76	(54.52)	88.42	13.06	23.04	12.23	10.82	11.32	12.06	12.72
FASHION													
SABINA	BUY	32.50	25.00	30.00	10.86	11.02	11.16	18.78	16.92	15.22	5.37	5.52	5.69
HOME													
FTI	BUY	2.60	2.16	20.37	69.63	20.09	26.46	15.90	13.24	10.47	1.65	1.74	1.85
PERSON													
STGT	NEUTRAL	7.50	8.70	(13.81)	(90.76)	382.79	45.03	163.25	33.81	23.32	12.86	12.61	12.49
BANK NEUTRAL													
BBL	BUY	170.00	139.00	22.30	42.07	3.18	3.21	6.37	6.18	5.98	277.12	288.83	301.77
KBANK	T-BUY	140.00	124.00	12.90	18.55	5.35	5.48	6.93	6.58	6.23	224.66	237.49	251.21
KKP	REDUCE	44.00	52.75	(16.59)	(28.40)	(1.68)	10.47	8.19	8.33	7.54	72.13	75.60	80.03
KTB	BUY	20.00	17.00	17.65	8.66	6.86	2.93	6.49	6.07	5.90	28.79	30.73	32.70
TCAP	T-BUY	56.00	51.25	9.27	26.50	4.08	7.63	8.14	7.82	7.27	66.94	70.41	74.38
SCB	NEUTRAL	115.00	114.00	0.88	15.91	3.30	3.39	8.90	8.62	8.34	140.65	146.58	151.96
TISCO	NEUTRAL	105.00	99.50	5.53	1.12	(1.63)	2.73	10.91	11.09	10.79	53.02	54.50	56.38
TTB	BUY	2.20	1.82	20.88	30.06	11.26	4.07	10.47	9.41	9.04	2.16	2.26	2.36
FIN BEARISH													
AEONTS	T-BUY	175.00	157.50	11.11	7.38	(21.50)	11.56	10.32	13.15	11.79	91.29	98.23	106.24
CHAYO	BUY	6.90	4.98	38.55	45.05	1.79	24.04	14.48	14.22	11.47	3.91	4.05	4.38
JMT	BUY	34.50	22.20	55.41	15.19	14.57	18.14	16.11	14.06	11.90	18.72	17.42	18.08
KTC	NEUTRAL	46.00	45.75	0.55	3.05	2.78	4.54	16.17	15.73	15.05	13.84	15.48	17.21
MICRO	T-BUY	2.40	2.20	9.09	(166.23)	118.46	266.43	n.a.	212.55	58.01	2.01	2.02	2.04
MTC	BUY	55.00	47.25	16.40	(3.66)	15.87	13.99	20.42	17.62	15.46	15.06	17.53	20.32
SAWAD	REDUCE	37.00	42.25	(12.43)	11.73	(8.73)	8.89	11.60	12.71	11.67	20.52	21.97	25.49
THANI	REDUCE	2.00	2.24	(10.71)	(26.58)	(18.19)	8.92	7.24	9.86	12.05	2.24	2.22	2.33
TIDLOR	NEUTRAL	23.00	22.40	2.68	(9.96)	1.45	13.76	14.95	16.60	16.37	10.12	10.89	11.98
INSURANCE													
TLI	BUY	14.00	9.00	55.56	0.48	3.58	2.08	10.62	10.25	10.04	9.13	9.51	10.15
TQM	BUY	45.00	26.75	68.22	0.86	21.04	13.53	19.66	16.24	14.31	5.46	5.43	5.71
AUTO NEUTRAL													
SAT	BUY	23.50	16.60	41.57	156.64	(1.33)	4.11	7.41	7.51	7.21	19.50	20.23	21.10
STANLY	BUY	258.00	206.00	25.24	43.29	14.79	5.80	10.38	9.04	8.55	282.65	298.82	316.57
PETRO													

Stocks 29-Mar-24	Rating	TP (THB)	Close (THB)	upside (%)	EPS Growth (%)			P/E (x)			BV (THB/sh)		
					2023	2024F	2025F	2023	2024F	2025F	2023	2024F	2025F
PTTGC	T-BUY	39.00	38.25	1.96	111.42	410.83	78.36	172.62	33.79	18.95	64.07	64.90	66.22
IVL	T-BUY	26.50	23.70	11.81	(134.83)	183.27	48.90	n.a.	14.80	9.94	29.27	29.88	30.86
PKG													
SCGP	T-BUY	38.50	28.50	35.09	(9.52)	15.46	15.43	23.31	20.19	17.49	18.01	22.74	23.75
CONMAT													
EPG	BUY	10.50	6.90	52.17	(32.63)	30.05	10.23	17.96	13.81	12.53	4.25	4.45	4.70
SCC	T-BUY	340.00	256.00	32.81	21.20	(31.11)	119.05	11.85	17.21	7.85	303.30	311.18	328.77
TASCO	NEUTRAL	18.00	15.90	13.21	(2.69)	2.73	1.46	10.89	10.60	10.44	10.71	11.08	11.46
TOA	U.R.	U.R.	20.20	n.a.	81.16	(5.69)	8.54	15.95	16.91	15.58	6.93	7.30	7.75
PROP NEUTRAL													
ANAN	REDUCE	0.75	0.86	(12.79)	(72.05)	53.47	82.01	n.a.	n.a.	n.a.	2.31	2.13	2.05
AP	BUY	15.50	10.80	43.52	3.01	5.87	4.02	5.61	5.30	5.10	12.96	14.29	15.71
CPN	N.R.	N.A.	63.00	-	-	-	-	n.a.	n.a.	n.a.	0.00	0.00	0.00
LH	T-BUY	9.50	7.40	28.38	(9.99)	(0.43)	10.47	11.82	11.87	10.74	4.31	4.43	4.57
LPN	REDUCE	2.70	3.60	(25.00)	(42.39)	12.01	36.70	15.06	13.45	9.84	8.21	8.34	8.52
ORI	T-BUY	9.50	7.05	34.75	(27.98)	4.48	(3.70)	6.36	6.09	6.32	7.77	8.42	9.04
PSH	REDUCE	8.60	11.80	(27.12)	(20.46)	(5.45)	8.87	11.70	12.37	11.36	20.16	20.15	20.23
QH	NEUTRAL	2.50	2.20	13.64	4.47	15.08	11.97	9.42	8.18	7.31	2.65	2.75	2.86
S	NEUTRAL	2.10	0.85	147.06	(35.33)	(100.00)	-	21.55	n.a.	n.a.	3.10	0.00	0.00
SC	BUY	4.50	3.66	22.95	(2.89)	3.94	6.59	6.16	5.93	5.56	5.44	5.80	6.18
SIRI	BUY	2.20	1.71	28.65	15.15	(15.74)	4.13	5.89	6.99	6.72	2.49	2.45	2.57
SPALI	T-BUY	23.50	20.90	12.44	(26.72)	9.67	6.61	6.80	6.20	5.81	25.91	27.77	29.91
Industrial Estate BULLISH													
AMATA	BUY	30.00	23.90	25.52	(22.23)	14.93	3.95	15.09	13.13	12.63	22.69	24.05	25.40
AMATAV	BUY	7.50	5.40	38.89	(88.40)	8.83	(249.43)	20.79	19.10	n.a.	5.71	5.80	0.02
WHA	BUY	6.40	4.76	34.45	9.39	22.85	6.54	16.08	13.09	12.28	2.51	2.69	2.86
CONSTRUCTION BULLISH													
CK	BUY	28.00	22.90	22.27	35.88	24.24	18.15	25.84	20.80	17.61	15.04	15.26	16.08
PYLON	NEUTRAL	3.10	2.38	30.25	(11.23)	16.30	20.67	16.78	14.43	11.96	1.40	1.40	1.40
STEC	T-BUY	12.00	9.90	21.21	(38.45)	23.15	53.07	28.61	23.23	15.18	11.61	11.86	12.30
ENERG NEUTRAL													
BCP	BUY	55.00	45.50	20.88	5.23	(38.77)	(15.67)	4.73	7.73	9.17	52.37	58.32	60.44
BCPG	NEUTRAL	8.70	6.95	25.18	(59.29)	202.08	(63.75)	18.87	6.25	17.23	9.62	12.53	12.41
BGRIM	T-BUY	31.10	27.50	13.09	251.49	0.54	25.39	38.04	37.83	30.17	14.63	12.31	12.48
EGCO	REDUCE	125.00	114.00	9.65	(412.48)	155.07	68.53	n.a.	13.00	7.71	199.30	203.33	214.04
GPSC	BUY	65.00	52.75	23.22	314.41	77.61	41.82	40.26	22.67	15.98	37.66	38.74	40.19
GULF	NEUTRAL	45.50	43.75	4.00	30.13	41.09	24.54	34.55	24.49	19.66	9.94	11.02	12.08
GUNKUL	BUY	3.66	2.80	30.71	(53.04)	9.19	13.85	17.59	16.11	14.15	1.66	1.73	1.82
IRPC	NEUTRAL	2.00	1.90	5.30	33.01	(20.88)	15.57	n.a.	n.a.	n.a.	3.71	3.57	3.43
OR	T-BUY	22.00	17.90	22.91	6.95	7.09	15.35	19.36	18.08	15.67	9.12	9.41	9.87
PTG	T-BUY	10.00	8.90	12.36	2.47	20.01	23.27	15.65	13.04	10.58	5.34	5.75	6.26
PTT	T-BUY	39.00	34.00	14.71	22.87	(7.85)	0.13	8.67	9.41	9.40	39.25	41.30	42.92
PTTEP	T-BUY	180.00	153.00	17.65	8.19	(3.10)	(18.99)	7.92	8.17	10.09	125.78	136.37	143.96
RATCH	Neutral	42.00	27.75	51.35	(30.13)	20.86	22.51	11.68	9.66	7.89	45.06	46.46	48.19
SPRC	BUY	10.50	9.00	16.67	(116.03)	608.39	(47.20)	n.a.	6.24	11.82	8.25	9.31	9.41
TOP	BUY	77.00	59.50	29.41	(44.27)	(41.55)	9.60	6.83	11.69	10.66	74.12	74.73	77.59
COMM BULLISH													
BJC	BUY	36.00	24.40	47.54	(4.31)	26.15	9.71	20.40	16.17	14.74	29.86	30.41	31.07
CPALL	BUY	76.00	54.75	38.81	46.66	15.66	7.59	27.24	23.55	21.89	12.36	12.76	13.43
CRC	BUY	40.00	35.75	11.89	11.72	16.28	25.43	26.90	23.13	18.44	11.65	12.46	13.62
DOHOME	T-BUY	12.80	11.10	15.32	(28.86)	80.47	51.64	58.59	32.46	21.41	3.94	4.18	4.54

Stocks 29-Mar-24	Rating	TP (THB)	Close (THB)	upside (%)	EPS Growth (%)			P/E (x)			BV (THB/sh)		
					2023	2024F	2025F	2023	2024F	2025F	2023	2024F	2025F
GLOBAL	T-BUY	17.60	16.50	6.67	(26.45)	9.51	9.44	30.89	28.21	25.78	4.65	4.92	5.33
HMPRO	BUY	15.00	10.60	41.51	3.62	5.08	8.98	21.64	20.59	18.89	1.94	2.05	2.18
ILM	BUY	25.00	21.20	17.92	10.15	8.57	4.38	14.75	13.58	13.01	11.84	12.16	12.82
CPAXT	BUY	39.00	31.25	24.80	12.25	26.22	17.24	38.27	30.32	25.86	27.69	28.18	28.67
MC	BUY	16.00	13.20	21.21	32.50	16.11	16.20	16.24	13.99	12.04	4.70	4.82	5.02
MEGA	T-BUY	49.00	42.00	16.67	(11.09)	21.90	18.10	18.38	15.08	12.77	10.67	11.84	13.48
SINGER	N.A.	N.A.	9.95	-	1.66	27.82	30.67	8.76	6.85	5.24	22.83	23.91	25.32
HEALTH	BULLISH												
BCH	T-BUY	22.80	20.60	10.68	(53.72)	25.10	23.33	36.53	29.20	23.68	5.13	5.41	5.80
BDMS	BUY	37.00	28.50	29.82	14.03	9.84	11.32	31.51	28.68	25.77	5.99	6.25	6.58
BH	T-BUY	270.00	224.00	20.54	41.88	1.88	3.60	25.44	24.97	24.10	28.04	31.43	34.97
CHG	BUY	3.70	2.92	26.71	(62.35)	15.64	17.84	30.71	26.55	22.53	0.68	0.71	0.75
THG	REDUCE	U.R.	40.50	n.a.	(81.56)	232.24	12.36	116.19	34.97	31.12	13.33	13.67	14.06
VIBHA	N.R.	2.10	2.14	(1.87)	-	-	-	n.a.	n.a.	n.a.	0.00	0.00	0.00
MEDIA	NEUTRAL												
BEC	T-BUY	5.35	4.88	9.63	(65.40)	38.85	27.04	46.47	33.47	26.35	3.09	3.18	3.29
MAJOR	NEUTRAL	15.20	14.40	5.56	311.23	(41.30)	19.01	12.37	21.07	17.70	6.70	8.35	8.52
PLANB	BUY	10.20	8.65	17.92	25.80	21.38	14.84	41.85	34.48	30.02	22.36	21.21	22.07
ONEE	BUY	6.30	4.76	32.35	(31.58)	10.70	13.14	22.44	20.27	17.92	3.00	3.12	3.20
RS	U.R.	U.R.	12.70	n.a.	811.02	(68.54)	37.35	9.74	30.95	22.54	2.74	3.29	3.53
VGI	U.R.	U.R.	1.67	n.a.	58.50	(672.24)	66.83	n.a.	n.a.	n.a.	2.51	2.47	2.45
WORK	NEUTRAL	9.65	9.05	6.63	(92.14)	482.94	31.65	296.45	50.85	38.63	10.08	10.07	10.16
PROF													
SISB	REDUCE	35.00	40.75	(14.11)	76.98	36.99	31.95	58.61	42.79	32.43	2.84	3.40	4.14
TOURISM	BULLISH												
CENDEL	NEUTRAL	45.00	43.00	4.65	213.53	20.80	33.53	46.51	38.50	28.84	14.57	15.20	16.09
ERW	BUY	6.30	4.76	32.35	431.26	6.67	15.71	29.04	27.23	23.53	1.04	1.56	1.93
MINT	BUY	41.50	33.25	24.81	21.93	75.19	13.80	50.86	29.03	25.51	15.93	18.14	19.39
SHR	T-BUY	3.20	2.70	18.52	500.73	374.80	40.08	112.29	23.65	16.88	4.48	4.59	4.73
AVIATION	NEUTRAL												
AAV	BUY	2.40	2.40	0.00	100.41	4,553.74	(55.19)	877.33	18.85	42.07	0.62	0.75	0.78
AOT	NEUTRAL	65.50	65.50	0.00	179.28	122.72	30.87	106.44	47.79	36.52	7.73	8.74	9.85
BA	BUY	18.90	15.80	19.62	247.38	(54.17)	(8.69)	10.67	23.28	25.50	8.09	8.65	9.09
LOGISTICS													
SJWD	BUY	21.10	15.60	35.26	(17.25)	79.25	30.11	37.11	20.70	15.91	12.87	13.29	13.85
MASS TRANSIT	BULLISH												
BEM	BUY	10.20	8.10	25.93	42.81	8.05	7.75	35.59	32.94	30.57	2.46	2.60	2.75
BTSGIF	NEUTRAL	3.78	3.60	4.93	163.57	(351.68)	116.17	6.33	n.a.	15.56	6.90	4.70	4.11
ETRON	NEUTRAL												
DELTA	T-BUY	86.00	74.50	15.44	20.06	17.33	14.23	50.44	42.99	37.64	5.41	6.74	8.20
HANA	T-BUY	51.60	39.75	29.81	(23.86)	23.59	6.26	19.99	16.17	15.22	32.92	34.38	35.75
KCE	T-BUY	55.00	39.75	38.35	(25.80)	25.86	15.50	27.33	21.71	18.80	11.58	12.21	13.13
SMT	U.R.	U.R.	3.06	n.a.	(34.45)	42.76	9.89	12.95	9.07	8.25	2.21	2.40	2.33
SVI	NEUTRAL	8.80	6.35	38.55	(35.84)	29.78	(11.02)	12.03	9.27	10.41	3.28	3.80	4.19
ICT	NEUTRAL												
ADVANC	BUY	260.00	205.00	26.83	11.82	1.47	4.93	20.96	20.66	19.69	30.45	31.94	33.51
DIF	BUY	12.90	7.90	63.29	6.30	(22.56)	0.24	10.59	13.67	13.64	16.05	15.71	15.36
ILINK	BUY	9.40	7.45	26.17	38.62	(13.95)	1.58	7.62	8.85	8.72	6.29	7.13	7.98
INET	U.R.	U.R.	5.00	n.a.	(13.23)	43.99	43.03	14.32	9.94	6.95	4.91	5.26	5.76
INSET	BUY	3.20	2.26	41.59	(6.92)	23.01	4.69	16.83	13.68	13.07	1.69	1.81	1.88
INTUCH	BUY	85.00	69.00	23.19	24.74	(9.09)	5.03	16.84	18.52	17.64	12.42	12.19	12.77
ITEL	BUY	4.30	2.60	65.38	8.12	21.44	13.51	12.56	10.34	9.11	2.93	3.08	3.25

Stocks 29-Mar-24	Rating	TP (THB)	Close (THB)	upside (%)	EPS Growth (%)			P/E (x)			BV (THB/sh)		
					2023	2024F	2025F	2023	2024F	2025F	2023	2024F	2025F
JAS	N.R.	N.A.	2.30	-	82.31	162.55	(100.00)	n.a.	88.03	n.a.	0.24	0.26	0.00
3BBIF	BUY	8.30	5.75	44.35	(142.45)	282.15	(27.33)	n.a.	16.30	22.42	9.96	9.66	9.31
JMART	N.A.	N.A.	14.70	-	14.36	23.29	21.41	10.22	8.29	6.83	22.59	23.76	25.20
SAMART	N.R.	N.A.	6.85	-	-	-	-	n.a.	n.a.	n.a.	0.00	0.00	0.00
SAMTEL	NEUTRAL	2.80	3.08	(9.09)	(72.49)	15.18	14.57	26.55	23.05	20.12	5.85	5.92	6.01
THCOM	T-BUY	14.10	14.00	0.71	737.74	(44.48)	91.77	43.39	78.15	40.75	9.33	9.51	9.86
TRUE	T-BUY	7.70	7.60	1.32	(165.31)	66.43	76.13	n.a.	n.a.	n.a.	2.49	2.53	2.50

MAI

AGRO

AU	BUY	12.60	9.30	35.48	50.38	26.27	20.13	42.57	33.7	28.07	1.20	1.27	1.36
TACC	BUY	6.90	4.90	40.82	(12.14)	6.45	8.42	14.42	13.55	12.49	1.17	1.19	1.21
XO	NEUTRAL	28.25	26.50	6.60	130.79	2.59	(4.44)	14.46	14.09	14.75	4.21	5.39	6.25

CONSUMP

WARRIX	BUY	7.30	5.80	25.86	(0.86)	37.21	26.81	27.32	19.91	15.70	2.35	2.52	2.74
--------	-----	------	------	-------	--------	-------	-------	-------	-------	-------	------	------	------

SERVICE

AMARC	BUY	2.40	1.39	72.66	(30.93)	102.46	67.20	58.23	28.76	17.20	1.32	1.34	1.38
MASTER	BUY	93.50	67.50	38.52	(0.33)	23.41	28.09	42.81	34.68	27.08	11.33	11.01	12.26
MEB	NEUTRAL	37.00	31.50	17.46	(62.86)	15.57	12.04	24.23	20.97	18.71	3.95	3.80	4.64
SPA	BUY	15.30	12.90	18.60	477.30	1.51	24.18	33.21	32.72	26.34	1.05	1.29	1.62
TNP	BUY	4.80	3.32	44.58	(0.02)	13.84	11.95	17.83	15.66	13.99	1.34	1.47	1.61
TRP	BUY	20.20	14.00	44.29	(47.07)	22.76	27.03	25.45	20.73	16.32	4.80	5.10	5.46
UBA	BUY	1.96	1.08	81.48	11.58	39.00	12.97	8.54	6.14	5.44	1.02	1.15	1.29

TECH

BBIK	BUY	154.00	94.50	62.96	101.31	47.54	48.42	36.94	25.04	16.87	17.71	20.90	24.91
BE8	BUY	47.00	26.75	75.70	42.96	60.54	32.91	28.97	18.04	13.58	10.58	11.71	13.09

Remark : VGI - Data as of March 15, 2024

KCS's Stock Coverage - Forecast and valuation (Part 3/3)

Stocks	Rating	TP	P/BV (x)			DPS (THB/sh)			Yield (%)			D/E (x)			Analyst
29-Mar-24		(THB)	2023	2024F	2025F	2023	2024F	2025F	2023	2024F	2025F	2023	2024F	2025F	
SET															
AGRI NEUTRAL															
GFPT	T-BUY	13.40	0.88	0.81	0.76	0.15	0.20	0.20	1.22	1.63	1.63	0.29	0.27	0.25	Ploenjai Jirajarus
NER	T-BUY	6.30	1.47	1.26	1.11	0.34	0.42	0.43	5.71	7.09	7.20	1.22	1.04	0.91	Ploenjai Jirajarus
STA	NEUTRAL	16.70	0.60	0.59	0.57	1.00	0.42	0.57	5.10	2.15	2.92	0.55	0.59	0.57	Ploenjai Jirajarus
FOOD NEUTRAL															
ICHI	BUY	23.20	3.74	3.80	3.42	1.00	1.00	0.89	5.95	5.95	5.28	0.00	0.00	0.00	Anuwat Srikajornratkul
ZEN	T-BUY	10.00	1.61	1.55	1.47	0.30	0.29	0.31	3.77	3.60	3.92	0.13	0.00	0.00	Anuwat Srikajornratkul
CBG	NEUTRAL	67.00	5.59	5.06	4.55	0.90	1.15	1.30	1.42	1.83	2.05	0.47	0.40	0.34	Anuwat Srikajornratkul
SAPPE	Buy	100.00	7.24	6.73	6.25	2.44	2.88	3.15	2.67	3.15	3.45	0.00	0.00	0.00	Anuwat Srikajornratkul
SNNP	T-BUY	21.30	5.10	4.70	4.34	0.48	0.55	0.59	2.82	3.22	3.48	0.51	0.52	0.55	Anuwat Srikajornratkul
OSP	BUY	31.00	3.69	3.66	3.64	1.60	0.90	1.00	7.88	4.43	4.93	0.16	0.14	0.13	Kate Toungtong
M	T-BUY	45.00	2.29	2.26	2.23	1.60	1.70	1.80	4.54	4.82	5.11	0.00	0.00	0.00	Nontapat Sahakitpinyo
RBF	BUY	15.00	4.67	4.23	3.78	0.18	0.17	0.17	1.55	1.51	1.52	0.04	0.05	0.05	Nuttapon Kumnounphon
CPF	T-BUY	19.50	0.65	0.62	0.59	0.00	0.47	0.52	0.00	2.53	2.84	1.81	1.76	1.73	Ploenjai Jirajarus
KSL	REDUCE	2.50	0.49	0.48	0.46	0.05	0.04	0.06	2.12	1.80	2.35	0.67	0.65	0.56	Ploenjai Jirajarus
TU	BUY	17.50	1.15	1.09	1.03	0.54	0.63	0.65	3.72	4.35	4.49	1.03	0.98	0.94	Ploenjai Jirajarus
TVO	T-BUY	23.20	1.67	1.57	1.49	0.81	1.08	1.22	4.29	5.72	6.47	0.00	0.00	0.00	Ploenjai Jirajarus
FASHION															
SABINA	BUY	32.50	4.65	4.53	4.40	1.33	1.48	1.64	5.32	5.91	6.57	0.22	0.19	0.17	Anuwat Srikajornratkul
HOME															
FTI	BUY	2.60	1.31	1.24	1.16	0.06	0.07	0.09	2.83	3.40	4.30	0.15	0.14	0.13	Dithanop Vattanawakin
PERSON															
STGT	NEUTRAL	7.50	0.68	0.69	0.70	0.50	0.50	0.50	5.75	5.75	5.75	0.19	0.19	0.20	Ploenjai Jirajarus
BANK NEUTRAL															
BBL	BUY	170.00	0.50	0.48	0.46	6.50	6.75	6.97	4.68	4.86	5.01	0.00	0.00	0.00	Chayaporn Tocharoen
KBANK	T-BUY	140.00	0.55	0.52	0.49	4.75	5.00	5.28	3.83	4.04	4.26	0.00	0.00	0.00	Chayaporn Tocharoen
KKP	REDUCE	44.00	0.73	0.70	0.66	2.58	2.53	2.80	4.88	4.80	5.30	0.00	0.00	0.00	Chayaporn Tocharoen
KTB	BUY	20.00	0.59	0.55	0.52	0.79	0.84	0.86	4.62	4.94	5.09	0.00	0.00	0.00	Chayaporn Tocharoen
TCAP	T-BUY	56.00	0.77	0.73	0.69	3.20	3.20	3.20	6.24	6.24	6.24	0.00	0.00	0.00	Chayaporn Tocharoen
SCB	NEUTRAL	115.00	0.81	0.78	0.75	7.50	7.94	8.20	6.58	6.96	7.20	0.00	0.00	0.00	Chayaporn Tocharoen
TISCO	NEUTRAL	105.00	1.88	1.83	1.76	7.75	7.63	7.84	7.79	7.67	7.87	0.00	0.00	0.00	Chayaporn Tocharoen
TTB	BUY	2.20	0.84	0.81	0.77	0.11	0.12	0.12	6.04	6.37	6.63	0.00	0.00	0.00	Chayaporn Tocharoen
FIN BEARISH															
AEONTS	T-BUY	175.00	1.73	1.60	1.48	5.50	5.50	5.50	3.49	3.49	3.49	0.00	0.00	0.00	Chayaporn Tocharoen
CHAYO	BUY	6.90	1.27	1.23	1.14	0.14	0.14	0.17	2.76	2.81	3.49	1.17	0.96	0.99	Sornpat Suttacheevan
JMT	BUY	34.50	1.19	1.27	1.23	0.83	1.11	1.31	3.74	4.98	5.88	0.55	0.66	0.80	Sornpat Suttacheevan
KTC	NEUTRAL	46.00	3.31	2.96	2.66	1.27	1.31	1.36	2.78	2.85	2.98	0.00	0.00	0.00	Chayaporn Tocharoen
MICRO	T-BUY	2.40	1.09	1.09	1.08	n.a.	n.a.	n.a.	n.a.	n.a.	n.a.	0.00	0.00	0.00	Chayaporn Tocharoen
MTC	BUY	55.00	3.14	2.70	2.33	0.21	0.27	0.31	0.44	0.57	0.65	0.00	0.00	0.00	Chayaporn Tocharoen
SAWAD	REDUCE	37.00	2.06	1.92	1.66	0.11	0.10	0.11	0.26	0.24	0.26	0.00	0.00	0.00	Chayaporn Tocharoen
THANI	REDUCE	2.00	1.00	1.01	0.96	0.12	0.10	0.11	5.36	4.38	4.77	0.00	0.00	0.00	Chayaporn Tocharoen
TIDLOR	NEUTRAL	23.00	2.21	2.06	1.87	0.41	0.41	0.47	1.82	1.84	2.10	0.00	0.00	0.00	Chayaporn Tocharoen
INSURANCE															
TLI	BUY	14.00	0.99	0.95	0.89	0.50	0.35	0.36	5.56	3.89	4.00	0.00	0.00	0.00	Nontapat Sahakitpinyo
TQM	BUY	45.00	4.90	4.93	4.69	1.00	1.30	1.50	3.74	4.86	5.61	0.25	0.26	0.24	Nontapat Sahakitpinyo
AUTO NEUTRAL															
SAT	BUY	23.50	0.85	0.82	0.79	1.60	1.60	1.60	9.64	9.64	9.67	0.25	0.27	0.27	Kate Toungtong
STANLY	BUY	258.00	0.73	0.69	0.65	9.64	9.81	10.47	4.68	4.76	5.08	0.16	0.17	0.17	Kate Toungtong
PETRO															

Stocks	Rating	TP (THB)	P/BV (x)			DPS (THB/sh)			Yield (%)			D/E (x)			Analyst
			2023	2024F	2025F	2023	2024F	2025F	2023	2024F	2025F	2023	2024F	2025F	
PTTGC	T-BUY	39.00	0.60	0.59	0.58	0.75	0.50	0.90	1.96	1.31	2.35	0.98	1.11	1.08	Sornchai Pitthayaprug
IVL	T-BUY	26.50	0.81	0.79	0.77	0.93	1.00	1.40	3.90	4.22	5.91	1.70	1.69	1.64	Sornchai Pitthayaprug
PKG															
SCGP	T-BUY	38.50	1.58	1.25	1.20	0.60	0.75	0.85	2.11	2.63	2.98	0.49	0.59	0.62	Nontapat Sahakitpinyo
CONMAT															
EPG	BUY	10.50	1.62	1.55	1.47	0.30	0.30	0.33	4.35	4.35	4.79	0.39	0.36	0.31	Kate Toungtong
SCC	T-BUY	340.00	0.84	0.82	0.78	6.00	7.00	15.00	2.34	2.73	5.86	1.00	0.96	0.89	Sornchai Pitthayaprug
TASCO	NEUTRAL	18.00	1.48	1.43	1.39	1.25	1.13	1.14	7.86	7.08	7.18	0.56	0.40	0.41	Anuwat Srikajornratkul
TOA	U.R.	U.R.	2.91	2.77	2.61	0.68	0.85	0.93	3.37	4.23	4.59	0.45	0.49	0.46	Anuwat Srikajornratkul
PROP NEUTRAL															
ANAN	REDUCE	0.75	0.37	0.40	0.42	0.00	0.00	0.00	0.00	0.00	0.00	1.92	2.02	2.14	Samanun Polsomboonchok
AP	BUY	15.50	0.83	0.76	0.69	0.70	0.70	0.70	6.48	6.48	6.48	0.84	0.71	0.67	Samanun Polsomboonchok
CPN	N.R.	N.A.	n.a.	n.a.	n.a.	0.00	0.00	0.00	0.00	0.00	0.00	0.00	0.00	1.00	Samanun Polsomboonchok
LH	T-BUY	9.50	1.72	1.67	1.62	0.50	0.50	0.55	6.76	6.76	7.43	1.18	1.11	1.27	Samanun Polsomboonchok
LPN	REDUCE	2.70	0.44	0.43	0.42	0.13	0.14	0.19	3.66	3.95	5.36	1.00	1.02	1.07	Samanun Polsomboonchok
ORI	T-BUY	9.50	0.91	0.84	0.78	0.46	0.50	0.50	6.52	7.09	7.09	1.75	1.60	1.42	Samanun Polsomboonchok
PSH	REDUCE	8.60	0.59	0.59	0.58	0.96	0.96	0.96	8.14	8.14	8.14	0.37	0.45	0.49	Samanun Polsomboonchok
QH	NEUTRAL	2.50	0.83	0.80	0.77	0.15	0.17	0.19	6.82	7.73	8.64	0.42	0.49	0.49	Samanun Polsomboonchok
S	NEUTRAL	2.10	0.27	n.a.	n.a.	0.03	0.00	0.00	3.53	0.00	0.00	1.30	0.00	0.00	Samanun Polsomboonchok
SC	BUY	4.50	0.67	0.63	0.59	0.23	0.24	0.26	6.41	6.68	7.22	1.44	1.23	1.23	Samanun Polsomboonchok
SIRI	BUY	2.20	0.69	0.70	0.67	0.20	0.15	0.15	11.70	8.77	8.77	1.73	1.83	1.88	Samanun Polsomboonchok
SPALI	T-BUY	23.50	0.81	0.75	0.70	1.45	1.45	1.45	6.94	6.94	6.94	0.54	0.50	0.47	Samanun Polsomboonchok
Industrial Est& BULLISH															
AMATA	BUY	30.00	1.05	0.99	0.94	0.46	0.55	0.57	1.91	2.28	2.37	0.83	0.73	0.67	Kate Toungtong
AMATAV	BUY	7.50	0.95	0.93	217.03	0.05	0.05	0.00	0.93	0.93	0.00	0.68	0.65	(0.18)	Kate Toungtong
WHA	BUY	6.40	1.90	1.77	1.66	0.18	0.22	0.23	3.73	4.59	4.88	1.28	1.27	1.25	Kate Toungtong
CONSTRUCT BULLISH															
CK	BUY	28.00	1.52	1.50	1.42	0.30	0.44	0.52	1.31	1.92	2.27	2.14	2.07	1.90	Nontapat Sahakitpinyo
PYLON	NEUTRAL	3.10	1.71	1.70	1.70	0.14	0.16	0.20	5.88	6.84	8.26	0.22	0.21	0.25	Anuwat Srikajornratkul
STEC	T-BUY	12.00	0.85	0.83	0.80	0.17	0.21	0.33	1.75	2.15	3.29	0.24	0.24	0.23	Nontapat Sahakitpinyo
ENERG NEUTRAL															
BCP	BUY	55.00	0.87	0.78	0.75	2.00	2.35	2.50	4.40	5.16	5.49	1.40	1.37	1.27	Sornchai Pitthayaprug
BCPG	NEUTRAL	8.70	0.72	0.55	0.56	0.18	0.17	0.20	2.55	2.48	2.90	1.37	1.15	1.65	Pannathat Laohatanansarn
BGRIM	T-BUY	31.10	1.88	2.23	2.20	0.36	0.35	0.82	1.31	1.27	2.98	2.13	2.47	2.55	Sornchai Pitthayaprug
EGCO	REDUCE	125.00	0.57	0.56	0.53	6.50	2.98	5.17	5.70	2.62	4.54	1.15	0.97	0.87	Sornchai Pitthayaprug
GPSC	BUY	65.00	1.40	1.36	1.31	0.73	1.30	1.85	1.39	2.47	3.50	1.09	1.09	0.96	Sornchai Pitthayaprug
GULF	NEUTRAL	45.50	4.40	3.97	3.62	0.88	1.25	1.56	2.01	2.86	3.56	1.98	1.98	1.87	Sornchai Pitthayaprug
GUNKUL	BUY	3.66	1.69	1.62	1.54	0.09	0.10	0.11	3.13	3.41	3.89	1.18	1.16	1.24	Pannathat Laohatanansarn
IRPC	NEUTRAL	2.00	0.51	0.53	0.55	0.03	0.00	0.00	1.58	0.00	0.00	0.94	1.05	1.09	Sornchai Pitthayaprug
OR	T-BUY	22.00	1.96	1.90	1.81	0.52	0.59	0.69	2.91	3.32	3.83	0.33	0.39	0.36	Sornchai Pitthayaprug
PTG	T-BUY	10.00	n.a.	n.a.	n.a.	0.35	0.40	0.50	3.93	4.49	5.62	3.03	3.04	2.76	Samanun Polsomboonchok
PTT	T-BUY	39.00	0.87	0.82	0.79	2.00	2.00	2.00	5.88	5.88	5.88	0.71	1.05	1.01	Sornchai Pitthayaprug
PTTEP	T-BUY	180.00	1.22	1.12	1.06	9.50	9.25	7.60	6.21	6.05	4.97	0.25	0.28	0.26	Sornchai Pitthayaprug
RATCH	Neutral	42.00	0.62	0.60	0.58	1.60	1.46	1.79	5.77	5.28	6.47	0.91	0.77	0.68	Sornchai Pitthayaprug
SPRC	BUY	10.50	1.09	0.97	0.96	0.00	0.87	0.46	0.00	9.61	5.08	0.09	0.06	0.04	Sornchai Pitthayaprug
TOP	BUY	77.00	0.80	0.80	0.77	3.40	2.50	2.70	5.71	4.20	4.54	1.09	1.07	1.03	Sornchai Pitthayaprug
COMM BULLISH															
BJC	BUY	36.00	0.82	0.80	0.79	0.80	0.91	0.99	3.28	3.71	4.07	1.32	1.14	1.12	Nuttapon Kumnoonphon
CPALL	BUY	76.00	4.43	4.29	4.08	1.00	1.16	1.25	1.83	2.12	2.28	1.41	1.47	1.43	Nuttapon Kumnoonphon
CRC	BUY	40.00	3.07	2.87	2.62	0.55	0.62	0.78	1.54	1.73	2.17	2.08	1.45	1.37	Nuttapon Kumnoonphon
DOHOME	T-BUY	12.80	2.82	2.66	2.44	0.05	0.10	0.16	0.45	0.92	1.40	1.47	1.46	1.45	Nuttapon Kumnoonphon

Stocks	Rating	TP (THB)	P/BV (x)			DPS (THB/sh)			Yield (%)			D/E (x)			Analyst
			2023	2024F	2025F	2023	2024F	2025F	2023	2024F	2025F	2023	2024F	2025F	
GLOBAL	T-BUY	17.60	3.55	3.35	3.10	0.17	0.23	0.26	1.06	1.42	1.55	0.47	0.36	0.28	Nuttapon Kumnourphon
HMPRO	BUY	15.00	5.45	5.17	4.86	0.40	0.41	0.45	3.79	3.89	4.23	0.96	0.63	0.61	Nuttapon Kumnourphon
ILM	BUY	25.00	1.79	1.74	1.65	1.00	0.94	0.98	4.72	4.42	4.61	0.72	0.65	0.96	Nuttapon Kumnourphon
CPAXT	BUY	39.00	1.13	1.11	1.09	0.57	0.72	0.85	1.83	2.31	2.71	0.50	0.52	0.47	Nuttapon Kumnourphon
MC	BUY	16.00	2.81	2.74	2.63	0.81	0.85	0.90	6.14	6.44	6.82	0.44	0.47	0.48	Anuwat Srikajornratkul
MEGA	T-BUY	49.00	3.94	3.55	3.11	1.60	1.62	1.65	3.81	3.85	3.92	0.08	0.07	0.07	Kate Toungtong
SINGER	N.A.	N.A.	0.44	0.42	0.39	0.57	0.73	0.95	5.71	7.30	9.54	0.35	0.40	0.50	Sornpat Suttacheewan
HEALTH	BULLISH														
BCH	T-BUY	22.80	4.02	3.81	3.55	0.35	0.42	0.48	1.70	2.05	2.32	0.11	0.02	0.02	Mintra Rattayapas
BDMS	BUY	37.00	4.76	4.56	4.33	0.70	0.75	0.79	2.46	2.61	2.77	0.11	0.08	0.06	Mintra Rattayapas
BH	T-BUY	270.00	7.99	7.13	6.41	5.20	5.13	5.28	2.32	2.29	2.36	0.00	0.00	0.00	Mintra Rattayapas
CHG	BUY	3.70	4.27	4.09	3.87	0.07	0.08	0.09	2.40	2.75	3.06	0.09	0.07	0.06	Mintra Rattayapas
THG	REDUCE	U.R.	3.04	2.96	2.88	0.18	0.62	0.71	0.44	1.54	1.76	0.66	0.64	0.62	Mintra Rattayapas
VIBHA	N.R.	2.10	n.a.	n.a.	n.a.	0.00	0.00	0.00	0.00	0.00	0.00	0.00	0.00	0.00	Mintra Rattayapas
MEDIA	NEUTRAL														
BEC	T-BUY	5.35	1.58	1.54	1.48	0.06	0.07	0.09	1.23	1.49	1.90	0.32	0.31	0.15	Dithanop Vattanawakin
MAJOR	NEUTRAL	15.20	2.15	1.72	1.69	0.65	0.55	0.65	4.51	3.80	4.52	0.92	0.71	0.66	Dithanop Vattanawakin
PLANB	BUY	10.20	0.39	0.41	0.39	0.14	0.20	0.23	1.67	2.32	2.66	0.84	0.75	0.76	Dithanop Vattanawakin
ONEE	BUY	6.30	1.59	1.52	1.49	0.18	0.16	0.19	3.78	3.45	3.91	0.01	0.03	0.03	Dithanop Vattanawakin
RS	U.R.	U.R.	4.64	3.86	3.60	0.60	0.33	0.45	4.72	2.58	3.55	1.26	0.93	0.76	Dithanop Vattanawakin
VGI	U.R.	U.R.	0.66	0.68	0.68	0.08	0.00	0.00	4.79	0.00	0.00	0.01	0.02	0.02	Dithanop Vattanawakin
WORK	NEUTRAL	9.65	0.90	0.90	0.89	0.24	0.14	0.19	2.65	1.57	2.07	0.04	0.03	0.03	Dithanop Vattanawakin
PROF															
SISB	REDUCE	35.00	14.35	11.98	9.84	0.29	0.39	0.52	0.72	0.96	1.26	0.18	0.15	0.13	Mintra Rattayapas
TOURISM	BULLISH														
CENDEL	NEUTRAL	45.00	2.95	2.83	2.67	0.42	0.45	0.60	0.98	1.04	1.39	0.69	0.67	0.71	Nontapat Sahakitpinyo
ERW	BUY	6.30	4.58	3.05	2.47	0.07	0.07	0.08	1.47	1.47	1.70	1.71	1.48	1.38	Nontapat Sahakitpinyo
MINT	BUY	41.50	2.09	1.83	1.71	0.39	0.43	0.48	1.17	1.30	1.45	1.01	0.79	0.66	Nontapat Sahakitpinyo
SHR	T-BUY	3.20	0.60	0.59	0.57	0.02	0.06	0.09	0.56	2.22	3.33	0.87	1.04	1.13	Nontapat Sahakitpinyo
AVIATION	NEUTRAL														
AAV	BUY	2.40	3.86	3.20	3.09	0.00	0.00	0.03	0.00	0.00	1.19	5.44	4.05	3.53	Dithanop Vattanawakin
AOT	NEUTRAL	65.50	8.47	7.49	6.65	0.36	0.69	0.90	0.55	1.05	1.37	0.50	0.44	0.37	Dithanop Vattanawakin
BA	BUY	18.90	1.95	1.83	1.74	0.50	0.20	0.19	3.16	1.29	1.18	1.72	1.86	1.83	Dithanop Vattanawakin
LOGISTICS															
SJWD	BUY	21.10	1.21	1.17	1.13	0.25	0.33	0.43	1.60	2.10	2.73	0.68	0.80	0.69	Pannathat Laohatanansarn
MASS TRAN:	BULLISH														
BEM	BUY	10.20	3.29	3.12	2.95	0.14	0.11	0.12	1.73	1.37	1.47	1.71	1.63	1.55	Dithanop Vattanawakin
BTSGIF	NEUTRAL	3.78	0.52	0.77	0.88	0.59	0.77	0.82	16.31	21.31	22.85	0.00	0.00	0.00	Dithanop Vattanawakin
ETRON	NEUTRAL														
DELTA	T-BUY	86.00	13.76	11.05	9.09	0.45	0.52	0.59	0.60	0.70	0.80	0.05	0.02	0.02	Ploenjai Jirajarus
HANA	T-BUY	51.60	1.21	1.16	1.11	1.00	1.24	1.31	2.52	3.11	3.30	0.04	0.08	0.07	Ploenjai Jirajarus
KCE	T-BUY	55.00	3.43	3.26	3.03	1.20	1.20	1.48	3.02	3.02	3.72	0.16	0.11	0.25	Ploenjai Jirajarus
SMT	U.R.	U.R.	1.39	1.27	1.31	0.06	0.08	0.09	1.82	2.54	2.79	0.18	0.12	0.09	Mintra Rattayapas
SVI	NEUTRAL	8.80	1.94	1.67	1.52	0.17	0.22	0.19	2.65	3.41	3.03	0.70	0.61	0.55	Ploenjai Jirajarus
ICT	NEUTRAL														
ADVANC	BUY	260.00	6.73	6.42	6.12	8.61	8.43	8.85	4.20	4.11	4.32	2.67	2.40	2.27	Nuttapon Kumnourphon
DIF	BUY	12.90	0.49	0.50	0.51	0.93	0.92	0.92	11.74	11.70	11.69	0.15	0.16	0.16	Mintra Rattayapas
ILINK	BUY	9.40	1.18	1.04	0.93	0.29	0.25	0.26	3.94	3.39	3.44	0.39	0.28	0.18	Mintra Rattayapas
INET	U.R.	U.R.	1.02	0.95	0.87	0.12	0.16	0.22	2.44	3.12	4.46	1.59	1.56	1.35	Mintra Rattayapas
INSET	BUY	3.20	1.33	1.25	1.20	0.09	0.10	0.10	3.98	4.39	4.59	0.37	0.31	0.23	Suwat Wattanapomprom
INTUCH	BUY	85.00	5.56	5.66	5.40	3.17	3.17	3.33	4.59	4.59	4.83	0.00	0.20	0.17	Nuttapon Kumnourphon
ITEL	BUY	4.30	0.89	0.84	0.80	0.08	0.10	0.11	3.18	3.87	4.39	0.59	0.53	0.48	Mintra Rattayapas

Stocks	Rating	TP (THB)	P/BV (x)			DPS (THB/sh)			Yield (%)			D/E (x)			Analyst
			2023	2024F	2025F	2023	2024F	2025F	2023	2024F	2025F	2023	2024F	2025F	
JAS	N.R.	N.A.	9.65	8.69	n.a.	0.00	0.00	0.00	0.00	0.00	0.00	15.79	13.26	0.00	Mintra Rattayapas
3BBIF	BUY	8.30	0.58	0.60	0.62	0.78	0.65	0.60	13.49	11.26	10.43	0.16	0.14	0.13	Mintra Rattayapas
JMART	N.A.	N.A.	0.65	0.62	0.58	0.72	0.89	1.08	4.89	6.03	7.32	0.71	0.70	0.73	Sornpat Suttacheevan
SAMART	N.R.	N.A.	n.a.	n.a.	n.a.	0.00	0.00	0.00	0.00	0.00	0.00	0.00	0.00	0.00	Mintra Rattayapas
SAMTEL	NEUTRAL	2.80	0.53	0.52	0.51	0.06	0.06	0.07	1.88	2.08	2.39	0.38	0.37	0.37	Mintra Rattayapas
THCOM	T-BUY	14.10	1.50	1.47	1.42	0.13	0.07	0.14	0.93	0.51	0.98	0.15	0.79	0.67	Nuttapon Kumnourphon
TRUE	T-BUY	7.70	3.05	3.00	3.04	n.a.	n.a.	n.a.	-	-	-	5.54	5.20	5.20	Nuttapon Kumnourphon

MAI

AGRO

AU	BUY	12.60	7.72	7.30	6.86	0.21	0.21	0.25	2.26	2.22	2.67	0.00	0.00	0.00	Nontapat Sahakitpinoy
TACC	BUY	6.90	4.17	4.11	4.06	0.36	0.36	0.37	7.35	7.35	7.55	0.02	0.03	0.03	Kate Toungtong
XO	NEUTRAL	28.25	6.29	4.91	4.24	0.89	0.94	0.90	3.35	3.55	3.39	0.03	0.02	0.02	Anuwat Srikajornratkul

CONSUMP

WARRIX	BUY	7.30	2.47	2.30	2.12	0.10	0.12	0.15	1.77	2.01	2.55	0.28	0.33	0.33	Pannathat Laohatanansarn
--------	-----	------	------	------	------	------	------	------	------	------	------	------	------	------	--------------------------

SERVICE

AMARC	BUY	2.40	1.06	1.04	1.01	0.01	0.02	0.04	0.86	1.74	2.91	0.01	0.01	0.01	Mintra Rattayapas
MASTER	BUY	93.50	5.96	6.13	5.51	0.01	0.97	1.25	0.02	1.44	1.85	0.10	0.08	0.08	Sornpat Suttacheevan
MEB	NEUTRAL	37.00	7.98	8.29	6.78	0.65	0.75	0.84	2.06	2.38	2.67	0.00	0.00	0.00	Nuttapon Kumnourphon
SPA	BUY	15.30	12.24	9.98	7.94	0.13	0.16	0.20	0.97	1.22	1.52	0.35	0.05	0.05	Anuwat Srikajornratkul
TNP	BUY	4.80	2.48	2.25	2.06	0.08	0.09	0.10	2.36	2.68	3.00	0.06	0.06	0.06	Anuwat Srikajornratkul
TRP	BUY	20.20	2.92	2.75	2.56	0.36	0.37	0.50	2.56	2.65	3.55	0.01	0.01	0.01	Sornpat Suttacheevan
UBA	BUY	1.96	1.06	0.94	0.84	0.04	0.05	0.06	3.51	4.88	5.52	0.09	0.08	0.08	Dithanop Vattanawakin

TECH

BBIK	BUY	154.00	5.34	4.52	3.79	0.80	1.89	2.80	0.85	2.00	2.96	0.24	0.23	0.23	Suwat Wattanapornprom
BE8	BUY	47.00	2.53	2.28	2.04	0.37	0.59	0.79	1.38	2.22	2.95	0.42	0.42	0.42	Suwat Wattanapornprom

Remark : VGI - Data as of March 15, 2024

SET Calendar

March 2024

C = Common share NC = New common share P = Preferred share NP = New preferred share SD = Stock Dividend TSR = Transferable Subscription Right W = Warrant CD = Convertible Debentures

S	MONDAY	TUESDAY	WEDNESDAY	THURSDAY	FRIDAY	S
					XD : BIZ @ 0.30, BKKCP @ 0.16, HENG @ 0.0665, MIPF @ 0.33, PM @ 0.15, PSH @ 0.65, PT @ 0.35, SPRIME @ 0.14, TFM @ 0.13, TU @ 0.24	
	Offering Date : 4 - 8 Mar : CHO-W4 (30 NC : 4 W @ 0) Subscription Date : 4 - 8 Mar : CHO (1 C : 18 NC @ 0.22) XD : BBGI @ 0.05, BCPG @ 0.15, CPTGF @ 0.1266, DOHOME @ 0.0050505051, DOHOME @ 22 C : 1 SD, DRT @ 0.26, EGATIF @ 0.1069, GFPT @ 0.15, I2 @ 0.068, KBSPIF @ 0.176, TFFIF @ 0.1039, TIF1 @ 0.15, TTLPF @ 0.4875, WHAIR @ 0.1369, WICE @ 0.24	Change name & symbol : OTO Notification period (Last) : 5 - 19 Mar : SENA-W1 (1 W : 1 C @ 5) XD : BRRGIF @ 0.17767, FUTUREPF @ 0.29994, ICHI @ 0.50, IFS @ 0.168, KTBSTMR @ 0.1765, MGI @ 0.15, NKI @ 1.50, NKI @ 37 C : 1 SD, NVDA80X @ 0.00072, SIS @ 1.05, SUPEREIF @ 0.08841, TEAM @ 0.15, WHART @ 0.13	XD : BA @ 0.50, BCP @ 1.50, BDMS @ 0.35, B-WORK @ 0.227466, FSMART @ 0.18, GAHREIT @ 0.31, GROREIT @ 0.28, HFT @ 0.30, ICN @ 0.08, ITNS @ 0.124, MEGA @ 0.80, MST @ 0.11, OGC @ 0.57, PTG @ 0.35, SAT @ 1.22, SHR @ 0.015, SPVI @ 0.145, TEKA @ 0.105, TPRIME @ 0.1071, WORK @ 0.09, YONG @ 0.08 XE & SP : GLOCON-W5 (1 W : 1 C @ 1.50)	New listing : SCN-W3 Notification period (Last) : 7 - 21 Mar : PROEN-W1 (1 W : 1 C @ 3.6) XB : NEX (55.985 NEX : 1 TERA @ 1.75) XD : 2S @ 0.12, KK @ 0.015, AI @ 0.10, LDC @ 0.011, ALLY @ 0.163, MSC @ 0.50, AMA @ 0.25, POLY @ 0.29, APURE @ 0.15, READY @ 0.20, ARIP @ 0.0215, READY @ 5 C : 1 SD, ASP @ 0.10, RJH @ 0.25, BKD @ 0.05, SAF @ 0.01, BKI @ 5.50, SONIC @ 0.05, BKNG80X @ 0.00627, TKN @ 0.15, BOFFICE @ 0.1607, TMI @ 0.03, COM7 @ 0.70, TNP @ 0.045, CPT @ 0.025, TTW @ 0.30, CPW @ 0.14, UAC @ 0.10, DELTA @ 0.45, UEC @ 0.10, ERW @ 0.07, UPOIC @ 0.30, ETE @ 0.03, UVAN @ 0.45, GBX @ 0.055, XO @ 0.53 JR @ 0.04,	New listing : CV-W1 XD : EA @ 0.30, FMT @ 2.625, NCH @ 0.05, SCM @ 0.05, SISB @ 0.31, UOBKH @ 0.04, ZEN @ 0.30	
	4		5	6	7	8

เอกสารฉบับนี้จัดทำขึ้นโดยอาศัยข้อมูลที่จัดทำมาจากแหล่งที่เชื่อถือหรือควรเชื่อว่ามีที่น่าเชื่อถือ และ/หรือถูกต้อง ข้อมูลอาจมีการแก้ไขเพิ่มเติมเปลี่ยนแปลง บริษัทฯ ไม่ยืนยันและไม่รับรองถึงความครบถ้วนสมบูรณ์หรือถูกต้องของข้อมูลดังกล่าว

SET Calendar

March 2024

C = Common share NC = New common share P = Preferred share NP = New preferred share SD = Stock Dividend TSR = Transferable Subscription Right W = Warrant CD = Convertible Debentures

S	MONDAY	TUESDAY	WEDNESDAY	THURSDAY	FRIDAY	S	
	Subscription Date : 11 - 20 Mar : INETREIT (1 old : 0.5287 new @ 8.8) 11 - 15 Mar : POLAR (3 C : 1 NC @ 0.01) XD : AIMCG @ 0.0627, AIMIRT @ 0.215, BSRC @ 0.25, BVG @ 0.049, CMC @ 0.00372, CMC @ 30 C : 1 SD, FTI @ 0.04, GFC @ 0.13, INSET @ 0.05, LEO @ 0.16, LHHOTEL @ 0.27, LHPF @ 0.08, LHSC @ 0.205, MTI @ 5, NAM @ 0.09, QHHR @ 0.151, QHPF @ 0.12, SNP @ 0.75, SPCG @ 0.65, SPG @ 0.80, SVT @ 0.035, SYMC @ 0.1459, UTP @ 0.48, WPH @ 0.10, WPH @ 50 C : 1 SD	XD : AGE @ 0.20, BEM @ 0.14, BM @ 0.069, CAZ @ 0.2114, CPH @ 0.50, DREIT @ 0.1975, ECL @ 0.02, JAK @ 0.05, PANEL @ 0.04, PLUS @ 0.12, PRTR @ 0.15, PSP @ 0.15, S @ 0.015, SE @ 0.026493, SFT @ 0.0455, SKN @ 0.21, SRIPANWA @ 0.1792, TQM @ 0.50, TTI @ 0.50, VCOM @ 0.18, VL @ 0.025, WINMED @ 0.0295, WINNER @ 0.08	XB : TWZ (79,443 C : 1 CD @ 1,000) XD : BGRIM @ 0.18, TK @ 0.25, BH @ 3.15, TMD @ 1.60, BH-P @ 3.15, TPIPL @ 0.07, BJCHI @ 0.08, TPIPP @ 0.12, BROOK @ 0.015, TSE @ 0.05, BTG @ 0.25, TVO @ 0.65, CK @ 0.15, WARRIX @ 0.1025 DCON @ 0.02, DITTO @ 0.25, EGCO @ 3.25, FORTH @ 0.22, HANA @ 0.50, HL @ 0.15, HTECH @ 0.025, KBS @ 0.55, KIAT @ 0.01, MJLF @ 0.135, NETEASE80 @ 0.07127, NTSC @ 0.28, PMTA @ 0.40, PRI @ 1.03125, PTC @ 0.075, RCL @ 0.50, SA @ 0.05, SAMTEL @ 0.02, SCL @ 0.04, SCP @ 0.35, SVOA @ 0.0425, XR : PSTC (1 C : 1 NC @ 0.50) XW : PSTC (10 C : 1 W @ 0), TWZ (1 CD : 10,000 W @ 0), TWZ (1 CD : 10,000 W @ 0)	Change name & symbol : SSS Notification period (Last) : 14 - 28 Mar : GLOCON-W5 (1 W : 1 C @ 1.5) XD : ADVICE @ 0.07, AH @ 0.95, AMANAH @ 0.015873015873, AMANAH @ 7 C : 1 SD, BIG @ 0.015, CPI @ 0.11, CPN @ 1.80, CSC @ 1.83, CSC-P @ 3.33, IRCP @ 0.025, JCT @ 4.25, KOOL @ 0.0125, LALIN @ 0.25, LOXLEY @ 0.07, M-CHAI @ 0.70, MCS @ 0.32, PEACE @ 0.15, PQS @ 0.081, SANKO @ 0.04, SEAOIL @ 0.20, SECURE @ 0.45, SFLEX @ 0.045, SGP @ 0.15, SMD @ 0.15, SSTRT @ 0.20, TPP @ 0.22, UNIQ @ 0.05 XR : SOLAR (11 C : 2 NC @ 0.80)	New listing : TGE-W1 XD : CEYE @ 0.15, LANNA @ 1.20, NVD @ 0.026, PDG @ 0.08, RATCH @ 0.80, SIRI @ 0.10, SUSCO @ 0.20, TQR @ 0.226, TVH @ 0.39, VNG @ 0.02		
	11	12	13	14	15		

SET Calendar

March 2024

C = Common share NC = New common share P = Preferred share NP = New preferred share SD = Stock Dividend TSR = Transferable Subscription Right W = Warrant CD = Convertible Debentures

S	MONDAY	TUESDAY	WEDNESDAY	THURSDAY	FRIDAY	S					
	XD : CMR @ 0.055, HPF @ 0.117, M-II @ 0.165, MNIT @ 0.03, MNIT2 @ 0.05, MNRF @ 0.024, M-STOR @ 0.115, THG @ 0.45, TNR @ 0.25	Level 1 : Excluded from Credit Limit and Cash Balance : 19 Mar - 5 Apr : CNT XD : ADD @ 0.15, ASIMAR @ 0.08, CCET @ 0.075, MASTER @ 0.01587302, MASTER @ 1 C : 0.142857142857 SD, NTV @ 1.46, PATO @ 0.50, PYLON @ 0.14, SQ @ 0.0455, SYNEX @ 0.26, TEGH @ 0.10, TKS @ 0.17, TMILL @ 0.07, UBE @ 0.0156 XR : RT (4 C : 1 NC @ 0.55)	New listing : BKGI XD : KCAR @ 0.11, MBK @ 0.40, TSTE @ 0.06, TTA @ 0.18	XD : AMC @ 0.19, CMAN @ 0.07, NC @ 0.02, TAN @ 0.20	XD : KJL @ 0.30, LST @ 0.25 XW : PRG (20 C : 1 W @ 0)		18	19	20	21	22
	XD : HARN @ 0.15, KCE @ 0.70, LEE @ 0.09, SYNTEC @ 0.03 XE & SP : XPG-W4 (1 W : 6.621 C @ 0.815) XW : BWG (6 C : 1 W @ 0)	Decreasing of Paid-up Capital : CPNCG XD : VIH @ 0.20	Level 1 : Excluded from Credit Limit and Cash Balance : 27 Mar - 11 Apr : XPG	XD : RAM @ 0.20, STEC @ 0.15	Decreasing of Paid-up Capital : AMATAR, TPRIME XD : Q-CON @ 1 XR : POLAR (1 C : 1 NC @ 0.01)		25	26	27	28	29
#											

AMATAR (29/03) Decreasing of the company's paid-up capital by Reduce PAR to 9.171 Baht. No change in the number of trust units.

CPNCG (26/03) Decreasing of the company's paid-up capital by Reduce PAR to 9.9376 Baht. No change in the number of investment units.

OTO, OTO-W1 (05/03) New symbol : " PEER ", " PEER-W1 ". New company name : " PEER FOR YOU PUBLIC COMPANY LIMITED ".

SSS (14/03) New symbol : " WELL ". New company name : " WELL MANAGEMENT CORPORATION PUBLIC COMPANY LIMITED ".

TPRIME (29/03) Decreasing of the company's paid-up capital by Reduce PAR to 8.4884 Baht. No change in the number of trust units.

เอกสารฉบับนี้จัดทำขึ้นโดยอาศัยข้อมูลที่ได้มาจากแหล่งที่เชื่อถือหรือควรเชื่อว่าเป็นความน่าเชื่อถือ และ/หรือถูกต้อง ข้อมูลอาจมีการแก้ไขเพิ่มเติมเปลี่ยนแปลง บริษัทฯ ไม่ยืนยันและไม่รับรองถึงความครบถ้วนสมบูรณ์หรือถูกต้องของข้อมูลดังกล่าว

SET Calendar

March 2024

C = Common share NC = New common share P = Preferred share NP = New preferred share SD = Stock Dividend TSR = Transferable Subscription Right W = Warrant CD = Convertible Debentures

New listing - SET

BKGI	(20/03)	New listing " Bangkok Genomics Innovation pcl. ". Services Industry / Health Care Services sector. Listed shares 600 M.shares (IPO 160 M.shares). Par 0.50 Baht. IPO 1.63 B
------	---------	---

New listing - Warrant

CV-W1	(08/03)	New listing 63,183,435 units. Ex ratio : 1W:1C@0.50, 5 years. Ex period: Last trading day of Mar, Jun, Sep, Dec. First ex : 31/03/2025. Last ex: 22/02/2029.
SCN-W2	(07/03)	New listing 403,053,213 units. Ex ratio : 1W:1C@1, 9 months. Ex period: Last trading day of every month. First ex : 29/03/2024. Last ex: 26/11/2024.
TGE-W1	(15/03)	New listing 314,263,985 units. Ex ratio : 1W:1C@1, 1 year. Ex period (1 time) : 28/02/2025.

XB

NEX	(07/03)	36,000,000 units. Ratio : 55.985 NEX : 1 TERA @ 1.75, Subscription Date : 03/04/2024 - 05/04/2024. - , .
TWZ	(13/03)	250,000 units. Ratio : 79,443 C : 1 CD @ 1000, Subscription Date : 20/05/2024 - 27/05/2024. .

XE & SP

GLOCON-W5	(06/03)	Ex. ratio : 1 W : 1 C @ 1.5 . Notification period (Last) : 14/03/2024 - 28/03/2024.
XPG-W4	(25/03)	Ex. ratio : 1 W : 6.621 C @ 0.815 . Notification period (Last) : 02/04/2024 - 16/04/2024.

XR

POLAR	(29/03)	13,000,000,000 shares. Ratio : 1 C : 1 NC @ 0.01. Subscription Date : 24/06/2024 - 28/06/2024.
PSTC	(13/03)	2,371,949,580 shares. Ratio : 1 C : 1 NC @ 0.5. Subscription Date : 10/05/2024 - 16/05/2024.
RT	(19/03)	275,470,750 shares. Ratio : 4 C : 1 NC @ 0.55. Subscription Date : 15/05/2024 - 21/05/2024.
SOLAR	(14/03)	217,649,000 shares. Ratio : 11 C : 2 NC @ 0.8. Subscription Date : 11/04/2024 - 22/04/2024.

XW

BWG	(25/03)	900,199,539 units. Ratio : 6 C : 1 W @ 0. Offering date : -. BWG-W6 - 1W : 1C @ 0.7, 1 years 3 months .
PRG	(22/03)	34,723,216 units. Ratio : 20 C : 1 W @ 0. Offering date : -. PRG-W4 - 1W : 1C @ 5, 3 years .
PSTC	(13/03)	237,194,958 units. Ratio : 10 C : 1 W @ 0. Offering date : -. PSTC-W3 - 1W : 1C @ 0.5, 3 years .
TWZ	(13/03)	2,500,000,000 units. Ratio : 1 CD : 10,000 W @ 0. Offering date : -. TWZ-W8 - 1W : 1C @ 0.12, 2 years .
TWZ	(13/03)	2,500,000,000 units. Ratio : 1 CD : 10,000 W @ 0. Offering date : -. TWZ-W9 - 1W : 1C @ 0.2, 5 years .

XD

2S	(07/03)	0.12 Baht (01/07/2023 - 31/12/2023) Pay 21/05/2024	AH	(14/03)	0.95 Baht (01/07/2023 - 31/12/2023) Pay 24/05/2024
ADD	(19/03)	0.15 Baht (01/01/2023 - 31/12/2023) Pay 09/05/2024	AI	(07/03)	0.1 Baht (Retained Earnings) Pay 03/05/2024
ADVICE	(14/03)	0.07 Baht (01/01/2023 - 31/12/2023) Pay 08/05/2024	AIMCG	(11/03)	0.0627 Baht (Retained Earnings) Pay 28/03/2024
AGE	(12/03)	0.2 Baht (01/01/2023 - 31/12/2023) Pay 15/05/2024	AIMIRT	(11/03)	0.215 Baht (01/10/2023 - 31/12/2023) Pay 28/03/2024

SET Calendar

March 2024

C = Common share NC = New common share P = Preferred share NP = New preferred share SD = Stock Dividend TSR = Transferable Subscription Right W = Warrant CD = Convertible Debentures

XD

ALLY	(07/03)	0.163 Baht	(01/10/2023 - 31/12/2023)	Pay 29/03/2024	BRRGIF	(05/03)	0.17767 Baht	(01/10/2023 - 31/12/2023)	Pay 21/03/2024
AMA	(07/03)	0.25 Baht	(01/01/2023 - 31/12/2023)	Pay 17/05/2024	BSRC	(11/03)	0.25 Baht	(01/01/2023 - 31/12/2023)	Pay 09/05/2024
AMANAHA	(14/03)	0.015873015873 Baht	(01/01/2023 - 31/12/2023)	Pay 16/05/2024	BTG	(13/03)	0.25 Baht	(01/01/2023 - 31/12/2023)	Pay 21/05/2024
AMANAHA	(14/03)	7 : 1 Share	(01/01/2023 - 31/12/2023)	Pay 16/05/2024	BVG	(11/03)	0.049 Baht	(01/07/2023 - 31/12/2023)	Pay 15/05/2024
AMC	(21/03)	0.19 Baht	(Retained Earnings)	Pay 23/05/2024	B-WORK	(06/03)	0.227466 Baht	(Retained Earnings)	Pay 22/03/2024
APURE	(07/03)	0.15 Baht	(01/10/2023 - 31/12/2023)	Pay 22/03/2024	CAZ	(12/03)	0.2114 Baht	(01/01/2023 - 31/12/2023)	Pay 20/05/2024
ARIP	(07/03)	0.0215 Baht	(01/01/2023 - 31/12/2023)	Pay 30/04/2024	CCET	(19/03)	0.075 Baht	(01/07/2023 - 31/12/2023)	Pay 20/05/2024
ASIMAR	(19/03)	0.08 Baht	(01/01/2023 - 31/12/2023)	Pay 21/05/2024	CEYE	(15/03)	0.15 Baht	(01/01/2023 - 31/12/2023)	Pay 26/04/2024
ASP	(07/03)	0.1 Baht	(01/07/2023 - 31/12/2023)	Pay 17/05/2024	CK	(13/03)	0.15 Baht	(Retained Earnings)	Pay 02/05/2024
BA	(06/03)	0.5 Baht	(01/01/2023 - 31/12/2023)	Pay 23/04/2024	CMAN	(21/03)	0.07 Baht	(01/01/2023 - 31/12/2023)	Pay 24/05/2024
BBGI	(04/03)	0.05 Baht	(Retained Earnings)	Pay 03/05/2024	CMC	(11/03)	30 : 1 Share	(Retained Earnings)	Pay 24/05/2024
BCP	(06/03)	1.5 Baht	(Retained Earnings)	Pay 24/04/2024	CMC	(11/03)	0.00372 Baht	(Retained Earnings)	Pay 24/05/2024
BCPG	(04/03)	0.15 Baht	(01/01/2023 - 31/12/2023)	Pay 22/04/2024	CMR	(18/03)	0.055 Baht	(01/01/2023 - 31/12/2023)	Pay 24/05/2024
BDMS	(06/03)	0.35 Baht	(01/01/2023 - 31/12/2023)	Pay 22/04/2024	COM7	(07/03)	0.7 Baht	(01/01/2023 - 31/12/2023)	Pay 10/05/2024
BEM	(12/03)	0.14 Baht	(01/01/2023 - 31/12/2023)	Pay 03/05/2024	CPH	(12/03)	0.5 Baht	(01/01/2023 - 31/12/2023)	Pay 15/05/2024
BGRIM	(13/03)	0.18 Baht	(01/01/2023 - 31/12/2023)	Pay 10/05/2024	CPI	(14/03)	0.11 Baht	(01/01/2023 - 31/12/2023)	Pay 17/05/2024
BH	(13/03)	3.15 Baht	(01/07/2023 - 31/12/2023)	Pay 10/05/2024	CPN	(14/03)	1.8 Baht	(01/01/2023 - 31/12/2023)	Pay 15/05/2024
BH-P	(13/03)	3.15 Baht	(01/07/2023 - 31/12/2023)	Pay 10/05/2024	CPT	(07/03)	0.025 Baht	(01/01/2023 - 31/12/2023)	Pay 24/05/2024
BIG	(14/03)	0.015 Baht	(01/01/2023 - 31/12/2023)	Pay 10/05/2024	CPTGF	(04/03)	0.1266 Baht	(01/10/2023 - 31/12/2023)	Pay 20/03/2024
BIZ	(01/03)	0.3 Baht	(01/01/2023 - 31/12/2023)	Pay 25/04/2024	CPW	(07/03)	0.14 Baht	(01/01/2023 - 31/12/2023)	Pay 08/05/2024
BJCHI	(13/03)	0.08 Baht	(Retained Earnings)	Pay 20/05/2024	CSC	(14/03)	1.83 Baht	(01/01/2023 - 31/12/2023)	Pay 15/05/2024
BKD	(07/03)	0.05 Baht	(01/01/2023 - 31/12/2023)	Pay 23/04/2024	CSC-P	(14/03)	3.33 Baht	(01/01/2023 - 31/12/2023)	Pay 15/05/2024
BKI	(07/03)	5.5 Baht	(01/01/2023 - 31/12/2023)	Pay 03/05/2024	DCON	(13/03)	0.02 Baht	(01/01/2023 - 31/12/2023)	Pay 20/05/2024
BKKCP	(01/03)	0.16 Baht	(01/10/2023 - 31/12/2023)	Pay 19/03/2024	DELTA	(07/03)	0.45 Baht	(01/01/2023 - 31/12/2023)	Pay 25/04/2024
BKNG80X	(07/03)	0.00627 Baht	(-)	Pay 30/04/2024	DITTO	(13/03)	0.25 Baht	(01/01/2023 - 31/12/2023)	Pay 15/05/2024
BM	(12/03)	0.069 Baht	(01/01/2023 - 31/12/2023)	Pay 16/05/2024	DOHOME	(04/03)	22 : 1 Share	(01/01/2023 - 31/12/2023)	Pay 17/05/2024
BOFFICE	(07/03)	0.1607 Baht	(01/10/2023 - 31/12/2023)	Pay 28/03/2024	DOHOME	(04/03)	0.0050505051 Baht	(01/01/2023 - 31/12/2023)	Pay 17/05/2024
BROOK	(13/03)	0.015 Baht	(01/07/2023 - 31/12/2023)	Pay 28/05/2024	DREIT	(12/03)	0.1975 Baht	(01/07/2023 - 31/12/2023)	Pay 29/03/2024

เอกสารฉบับนี้จัดทำขึ้นโดยอาศัยข้อมูลที่ได้มาจากแหล่งที่เชื่อถือหรือควรเชื่อว่ามีที่น่าเชื่อถือ และ/หรือถูกต้อง ข้อมูลอาจมีการแก้ไขเพิ่มเติมเปลี่ยนแปลง บริษัทฯ ไม่ยืนยันและไม่รับรองถึงความครบถ้วนสมบูรณ์หรือถูกต้องของข้อมูลดังกล่าว

SET Calendar

March 2024

C = Common share NC = New common share P = Preferred share NP = New preferred share SD = Stock Dividend TSR = Transferable Subscription Right W = Warrant CD = Convertible Debentures

XD

DRT	(04/03)	0.26	Baht	(01/07/2023 - 31/12/2023)	Pay 10/05/2024	INSET	(11/03)	0.05	Baht	(01/07/2023 - 31/12/2023)	Pay 16/05/2024
EA	(08/03)	0.3	Baht	(Retained Earnings)	Pay 24/05/2024	IRCP	(14/03)	0.025	Baht	(01/01/2023 - 31/12/2023)	Pay 27/05/2024
ECL	(12/03)	0.02	Baht	(01/01/2023 - 31/12/2023)	Pay 16/05/2024	ITNS	(06/03)	0.124	Baht	(01/01/2023 - 31/12/2023)	Pay 14/05/2024
EGATIF	(04/03)	0.1069	Baht	(01/10/2023 - 31/12/2023)	Pay 20/03/2024	JAK	(12/03)	0.05	Baht	(01/01/2023 - 31/12/2023)	Pay 15/05/2024
EGCO	(13/03)	3.25	Baht	(Retained Earnings)	Pay 25/04/2024	JCT	(14/03)	4.25	Baht	(Retained Earnings)	Pay 15/05/2024
ERW	(07/03)	0.07	Baht	(01/01/2023 - 31/12/2023)	Pay 21/05/2024	JR	(07/03)	0.04	Baht	(01/01/2023 - 31/12/2023)	Pay 30/04/2024
ETE	(07/03)	0.03	Baht	(01/01/2023 - 31/12/2023)	Pay 20/05/2024	KBS	(13/03)	0.55	Baht	(01/01/2023 - 31/12/2023)	Pay 15/05/2024
FMT	(08/03)	2.625	Baht	(Retained Earnings)	Pay 28/05/2024	KBSPIF	(04/03)	0.176	Baht	(01/10/2023 - 31/12/2023)	Pay 20/03/2024
FORTH	(13/03)	0.22	Baht	(01/01/2023 - 31/12/2023)	Pay 10/05/2024	KCAR	(20/03)	0.11	Baht	(01/07/2023 - 31/12/2023)	Pay 24/05/2024
FSMART	(06/03)	0.18	Baht	(01/07/2023 - 31/12/2023)	Pay 08/05/2024	KCE	(25/03)	0.7	Baht	(01/07/2023 - 31/12/2023)	Pay 10/05/2024
FTI	(11/03)	0.04	Baht	(01/01/2023 - 31/12/2023)	Pay 15/05/2024	KIAT	(13/03)	0.01	Baht	(01/07/2023 - 31/12/2023)	Pay 26/04/2024
FUTUREPF	(05/03)	0.29994	Baht	(01/10/2023 - 31/12/2023)	Pay 20/03/2024	KJL	(22/03)	0.3	Baht	(01/01/2023 - 31/12/2023)	Pay 10/05/2024
GAHREIT	(06/03)	0.31	Baht	(01/07/2023 - 31/12/2023)	Pay 22/03/2024	KK	(07/03)	0.015	Baht	(Retained Earnings)	Pay 17/05/2024
GBX	(07/03)	0.055	Baht	(01/01/2023 - 31/12/2023)	Pay 10/05/2024	KOOL	(14/03)	0.0125	Baht	(01/01/2023 - 31/12/2023)	Pay 08/05/2024
GFC	(11/03)	0.13	Baht	(01/10/2023 - 31/12/2023)	Pay 25/03/2024	KTBSTMR	(05/03)	0.1765	Baht	(01/10/2023 - 31/12/2023)	Pay 21/03/2024
GFPT	(04/03)	0.15	Baht	(Retained Earnings)	Pay 25/04/2024	LALIN	(14/03)	0.25	Baht	(01/07/2023 - 31/12/2023)	Pay 17/05/2024
GROREIT	(06/03)	0.28	Baht	(01/07/2023 - 31/12/2023)	Pay 22/03/2024	LANNA	(15/03)	1.2	Baht	(01/01/2023 - 31/12/2023)	Pay 21/05/2024
HANA	(13/03)	0.5	Baht	(30/09/2023 - 31/12/2023)	Pay 17/05/2024	LDC	(07/03)	0.011	Baht	(01/01/2023 - 31/12/2023)	Pay 27/05/2024
HARN	(25/03)	0.15	Baht	(01/01/2023 - 31/12/2023)	Pay 17/05/2024	LEE	(25/03)	0.09	Baht	(01/01/2023 - 31/12/2023)	Pay 15/05/2024
HENG	(01/03)	0.0665	Baht	(01/01/2023 - 31/12/2023)	Pay 10/05/2024	LEO	(11/03)	0.16	Baht	(01/01/2023 - 31/12/2023)	Pay 14/05/2024
HFT	(06/03)	0.3	Baht	(Retained Earnings)	Pay 20/03/2024	LHHOTEL	(11/03)	0.27	Baht	(16/09/2023 - 31/12/2023)	Pay 28/03/2024
HL	(13/03)	0.15	Baht	(01/01/2023 - 31/12/2023)	Pay 10/05/2024	LHPF	(11/03)	0.08	Baht	(01/10/2023 - 31/12/2023)	Pay 28/03/2024
HPF	(18/03)	0.117	Baht	(01/10/2023 - 31/12/2023)	Pay 29/03/2024	LHSC	(11/03)	0.205	Baht	(01/11/2023 - 31/12/2023)	Pay 28/03/2024
HTECH	(13/03)	0.025	Baht	(01/07/2023 - 31/12/2023)	Pay 20/05/2024	LOXLEY	(14/03)	0.07	Baht	(01/01/2023 - 31/12/2023)	Pay 17/05/2024
I2	(04/03)	0.068	Baht	(01/01/2023 - 31/12/2023)	Pay 24/05/2024	LST	(22/03)	0.25	Baht	(01/01/2023 - 31/12/2023)	Pay 24/05/2024
ICHI	(05/03)	0.5	Baht	(01/10/2023 - 31/12/2023)	Pay 10/05/2024	MASTER	(19/03)	0.01587302	Baht	(01/01/2023 - 31/12/2023)	Pay 09/05/2024
ICN	(06/03)	0.08	Baht	(01/01/2023 - 31/12/2023)	Pay 20/05/2024	MASTER	(19/03)	1 : 0.142857142857	Share	(01/01/2023 - 31/12/2023)	Pay 09/05/2024
IFS	(05/03)	0.168	Baht	(01/01/2023 - 31/12/2023)	Pay 15/05/2024	MBK	(20/03)	0.4	Baht	(Retained Earnings)	Pay 08/05/2024

เอกสารฉบับนี้จัดทำขึ้นโดยอาศัยข้อมูลที่จัดหาจากแหล่งที่เชื่อถือหรือควรเชื่อว่ามีค่าน่าเชื่อถือ และ/หรือถูกต้อง ข้อมูลอาจมีการแก้ไขเพิ่มเติมเปลี่ยนแปลง บริษัทฯ ไม่ยืนยันและไม่รับรองถึงความครบถ้วนสมบูรณ์หรือถูกต้องของข้อมูลดังกล่าว

SET Calendar

March 2024

C = Common share NC = New common share P = Preferred share NP = New preferred share SD = Stock Dividend TSR = Transferable Subscription Right W = Warrant CD = Convertible Debentures

XD

M-CHAI	(14/03)	0.7 Baht	(01/01/2023 - 31/12/2023)	Pay 29/05/2024	PEACE	(14/03)	0.15 Baht	(01/01/2023 - 31/12/2023)	Pay 17/05/2024
MCS	(14/03)	0.32 Baht	(01/01/2023 - 31/12/2023)	Pay 02/05/2024	PLUS	(12/03)	0.12 Baht	(01/01/2023 - 31/12/2023)	Pay 17/05/2024
MEGA	(06/03)	0.8 Baht	(01/01/2023 - 31/12/2023)	Pay 22/04/2024	PM	(01/03)	0.15 Baht	(Retained Earnings)	Pay 16/05/2024
MGI	(05/03)	0.15 Baht	(01/01/2023 - 31/12/2023)	Pay 20/05/2024	PMTA	(13/03)	0.4 Baht	(01/01/2023 - 31/12/2023)	Pay 10/05/2024
M-II	(18/03)	0.165 Baht	(01/10/2023 - 31/12/2023)	Pay 29/03/2024	POLY	(07/03)	0.29 Baht	(01/01/2023 - 31/12/2023)	Pay 17/04/2024
MIPF	(01/03)	0.33 Baht	(01/07/2023 - 31/12/2023)	Pay 19/03/2024	PQS	(14/03)	0.081 Baht	(01/01/2023 - 31/12/2023)	Pay 17/05/2024
MJLF	(13/03)	0.135 Baht	(01/10/2023 - 31/12/2023)	Pay 28/03/2024	PRI	(13/03)	1.03125 Baht	(01/07/2023 - 31/12/2023)	Pay 23/05/2024
MNIT	(18/03)	0.03 Baht	(01/10/2023 - 31/12/2023)	Pay 29/03/2024	PRTR	(12/03)	0.15 Baht	(01/01/2023 - 31/12/2023)	Pay 23/05/2024
MNIT2	(18/03)	0.05 Baht	(01/10/2023 - 31/12/2023)	Pay 29/03/2024	PSH	(01/03)	0.65 Baht	(01/07/2023 - 31/12/2023)	Pay 24/05/2024
MNRF	(18/03)	0.024 Baht	(01/10/2023 - 31/12/2023)	Pay 29/03/2024	PSP	(12/03)	0.15 Baht	(Retained Earnings)	Pay 20/05/2024
MSC	(07/03)	0.5 Baht	(01/01/2023 - 31/12/2023)	Pay 24/04/2024	PT	(01/03)	0.35 Baht	(01/01/2023 - 31/12/2023)	Pay 16/05/2024
MST	(06/03)	0.11 Baht	(01/01/2023 - 31/12/2023)	Pay 26/04/2024	PTC	(13/03)	0.075 Baht	(01/01/2023 - 31/12/2023)	Pay 17/05/2024
M-STOR	(18/03)	0.115 Baht	(01/10/2023 - 31/12/2023)	Pay 29/03/2024	PTG	(06/03)	0.35 Baht	(01/01/2023 - 31/12/2023)	Pay 17/05/2024
MTI	(11/03)	5 Baht	(01/01/2023 - 31/12/2023)	Pay 14/05/2024	PYLON	(19/03)	0.14 Baht	(Retained Earnings)	Pay 24/05/2024
NAM	(11/03)	0.09 Baht	(01/01/2023 - 31/12/2023)	Pay 17/05/2024	Q-CON	(29/03)	1 Baht	(01/01/2023 - 31/12/2023)	Pay 19/04/2024
NC	(21/03)	0.02 Baht	(Retained Earnings)	Pay 21/05/2024	QHHR	(11/03)	0.151 Baht	(01/10/2023 - 31/12/2023)	Pay 28/03/2024
NCH	(08/03)	0.05 Baht	(01/01/2023 - 31/12/2023)	Pay 20/05/2024	QHPP	(11/03)	0.12 Baht	(01/11/2023 - 31/12/2023)	Pay 28/03/2024
NETEASE80	(13/03)	0.07127 Baht	(-)	Pay 23/04/2024	RAM	(28/03)	0.2 Baht	(Retained Earnings)	Pay 29/05/2024
NKI	(05/03)	37 : 1 Share	(Retained Earnings)	Pay 20/05/2024	RATCH	(15/03)	0.8 Baht	(01/01/2023 - 31/12/2023)	Pay 23/05/2024
NKI	(05/03)	1.5 Baht	(Retained Earnings)	Pay 20/05/2024	RCL	(13/03)	0.5 Baht	(01/01/2023 - 31/12/2023)	Pay 17/05/2024
NTSC	(13/03)	0.28 Baht	(01/01/2023 - 31/12/2023)	Pay 23/05/2024	READY	(07/03)	5 : 1 Share	(01/01/2023 - 31/12/2023)	Pay 21/05/2024
NTV	(19/03)	1.46 Baht	(01/01/2023 - 31/12/2023)	Pay 24/05/2024	READY	(07/03)	0.2 Baht	(01/01/2023 - 31/12/2023)	Pay 21/05/2024
NVD	(15/03)	0.026 Baht	(01/01/2023 - 31/12/2023)	Pay 21/05/2024	RJH	(07/03)	0.25 Baht	(01/01/2023 - 31/12/2023)	Pay 20/05/2024
NVDA80X	(05/03)	0.00072 Baht	(-)	Pay 29/04/2024	S	(12/03)	0.015 Baht	(01/01/2023 - 31/12/2023)	Pay 15/05/2024
OGC	(06/03)	0.57 Baht	(01/01/2023 - 31/12/2023)	Pay 16/05/2024	SA	(13/03)	0.05 Baht	(01/01/2023 - 31/12/2023)	Pay 24/05/2024
PANEL	(12/03)	0.04 Baht	(01/01/2023 - 31/12/2023)	Pay 15/05/2024	SAF	(07/03)	0.01 Baht	(01/01/2023 - 31/12/2023)	Pay 24/05/2024
PATO	(19/03)	0.5 Baht	(01/01/2023 - 31/12/2023)	Pay 10/05/2024	SAMTEL	(13/03)	0.02 Baht	(01/01/2023 - 31/12/2023)	Pay 16/05/2024
PDG	(15/03)	0.08 Baht	(01/07/2023 - 31/12/2023)	Pay 21/05/2024	SANKO	(14/03)	0.04 Baht	(01/01/2023 - 31/12/2023)	Pay 20/05/2024

เอกสารฉบับนี้จัดทำขึ้นโดยอาศัยข้อมูลที่ได้มาจากแหล่งที่เชื่อถือหรือควรเชื่อว่ามีที่น่าเชื่อถือ และ/หรือถูกต้อง ข้อมูลอาจมีการแก้ไขเพิ่มเติมเปลี่ยนแปลง บริษัทฯ ไม่ยืนยันและไม่รับรองถึงความครบถ้วนสมบูรณ์หรือถูกต้องของข้อมูลดังกล่าว

SET Calendar

March 2024

C = Common share NC = New common share P = Preferred share NP = New preferred share SD = Stock Dividend TSR = Transferable Subscription Right W = Warrant CD = Convertible Debentures

XD

SAT	(06/03)	1.22 Baht	(01/01/2023 - 31/12/2023)	Pay 08/05/2024	SVOA	(13/03)	0.0425 Baht	(01/01/2023 - 31/12/2023)	Pay 25/04/2024
SCL	(13/03)	0.04 Baht	(01/01/2023 - 31/12/2023)	Pay 23/05/2024	SVT	(11/03)	0.035 Baht	(01/01/2023 - 31/12/2023)	Pay 20/05/2024
SCM	(08/03)	0.05 Baht	(01/07/2023 - 31/12/2023)	Pay 23/05/2024	SYMC	(11/03)	0.1459 Baht	(01/01/2023 - 31/12/2023)	Pay 16/05/2024
SCP	(13/03)	0.35 Baht	(01/01/2023 - 31/12/2023)	Pay 24/05/2024	SYNEX	(19/03)	0.26 Baht	(01/07/2023 - 31/12/2023)	Pay 08/05/2024
SE	(12/03)	0.026493 Baht	(01/01/2023 - 31/12/2023)	Pay 23/05/2024	SYNTEC	(25/03)	0.03 Baht	(01/01/2023 - 31/12/2023)	Pay 17/05/2024
SEAOIL	(14/03)	0.2 Baht	(Retained Earnings)	Pay 21/05/2024	TAN	(21/03)	0.2 Baht	(01/01/2023 - 31/12/2023)	Pay 09/05/2024
SECURE	(14/03)	0.45 Baht	(01/01/2023 - 31/12/2023)	Pay 20/05/2024	TEAM	(05/03)	0.15 Baht	(01/01/2023 - 31/12/2023)	Pay 21/05/2024
SFLEX	(14/03)	0.045 Baht	(01/01/2023 - 31/12/2023)	Pay 09/05/2024	TEGH	(19/03)	0.1 Baht	(01/01/2023 - 31/12/2023)	Pay 24/05/2024
SFT	(12/03)	0.0455 Baht	(01/01/2023 - 31/12/2023)	Pay 23/05/2024	TEKA	(06/03)	0.105 Baht	(01/01/2023 - 31/12/2023)	Pay 20/05/2024
SGP	(14/03)	0.15 Baht	(01/07/2023 - 31/12/2023)	Pay 20/05/2024	TFFIF	(04/03)	0.1039 Baht	(01/10/2023 - 31/12/2023)	Pay 20/03/2024
SHR	(06/03)	0.015 Baht	(01/01/2023 - 31/12/2023)	Pay 10/05/2024	TFM	(01/03)	0.13 Baht	(01/01/2023 - 31/12/2023)	Pay 23/04/2024
SIRI	(15/03)	0.1 Baht	(01/01/2023 - 31/12/2023)	Pay 20/05/2024	THG	(18/03)	0.45 Baht	(01/01/2023 - 31/12/2023)	Pay 24/05/2024
SIS	(05/03)	1.05 Baht	(01/01/2023 - 31/12/2023)	Pay 15/05/2024	TIF1	(04/03)	0.15 Baht	(01/10/2023 - 31/12/2023)	Pay 20/03/2024
SISB	(08/03)	0.31 Baht	(01/01/2023 - 31/12/2023)	Pay 02/05/2024	TK	(13/03)	0.25 Baht	(01/01/2023 - 31/12/2023)	Pay 15/05/2024
SKN	(12/03)	0.21 Baht	(01/01/2023 - 31/12/2023)	Pay 17/05/2024	TKN	(07/03)	0.15 Baht	(01/10/2023 - 31/12/2023)	Pay 07/05/2024
SMD	(14/03)	0.15 Baht	(01/01/2023 - 31/12/2023)	Pay 08/05/2024	TKS	(19/03)	0.17 Baht	(01/07/2023 - 31/12/2023)	Pay 13/05/2024
SNP	(11/03)	0.75 Baht	(01/07/2023 - 31/12/2023)	Pay 13/05/2024	TMD	(13/03)	1.6 Baht	(01/01/2023 - 31/12/2023)	Pay 09/05/2024
SONIC	(07/03)	0.05 Baht	(01/01/2023 - 31/12/2023)	Pay 24/05/2024	TMI	(07/03)	0.03 Baht	(01/01/2023 - 31/12/2023)	Pay 08/05/2024
SPCG	(11/03)	0.65 Baht	(01/07/2023 - 31/12/2023)	Pay 17/05/2024	TMILL	(19/03)	0.07 Baht	(01/01/2023 - 31/12/2023)	Pay 23/05/2024
SPG	(11/03)	0.8 Baht	(Retained Earnings)	Pay 09/05/2024	TNP	(07/03)	0.045 Baht	(01/07/2023 - 31/12/2023)	Pay 24/05/2024
SPRIME	(01/03)	0.14 Baht	(01/10/2023 - 31/12/2023)	Pay 18/03/2024	TNR	(18/03)	0.25 Baht	(01/10/2023 - 31/12/2023)	Pay 10/05/2024
SPVI	(06/03)	0.145 Baht	(01/01/2023 - 31/12/2023)	Pay 25/04/2024	TPIPL	(13/03)	0.07 Baht	(Retained Earnings)	Pay 16/05/2024
SQ	(19/03)	0.0455 Baht	(01/01/2023 - 31/12/2023)	Pay 16/05/2024	TPIPP	(13/03)	0.12 Baht	(Retained Earnings)	Pay 09/05/2024
SRIPANWA	(12/03)	0.1792 Baht	(01/01/2023 - 31/12/2023)	Pay 28/03/2024	TPP	(14/03)	0.22 Baht	(01/01/2023 - 31/12/2023)	Pay 03/05/2024
SSTRT	(14/03)	0.2 Baht	(01/07/2023 - 31/12/2023)	Pay 28/03/2024	TPRIME	(06/03)	0.1071 Baht	(01/01/2023 - 31/12/2023)	Pay 25/03/2024
STEC	(28/03)	0.15 Baht	(01/01/2023 - 31/12/2023)	Pay 24/05/2024	TQM	(12/03)	0.5 Baht	(01/01/2023 - 31/12/2023)	Pay 10/05/2024
SUPEREIF	(05/03)	0.08841 Baht	(01/10/2023 - 31/12/2023)	Pay 21/03/2024	TQR	(15/03)	0.226 Baht	(01/01/2023 - 31/12/2023)	Pay 17/05/2024
SUSCO	(15/03)	0.2 Baht	(01/07/2023 - 31/12/2023)	Pay 20/05/2024	TSE	(13/03)	0.05 Baht	(01/01/2023 - 31/12/2023)	Pay 28/05/2024

เอกสารฉบับนี้จัดทำขึ้นโดยอาศัยข้อมูลที่ได้มาจากแหล่งที่เชื่อถือหรือควรเชื่อว่ามีที่น่าเชื่อถือ และ/หรือถูกต้อง ข้อมูลอาจมีการแก้ไขเพิ่มเติมเปลี่ยนแปลง บริษัทฯ ไม่ยืนยันและไม่รับรองถึงความครบถ้วนสมบูรณ์หรือถูกต้องของข้อมูลดังกล่าว

SET Calendar

March 2024

C = Common share NC = New common share P = Preferred share NP = New preferred share SD = Stock Dividend TSR = Transferable Subscription Right W = Warrant CD = Convertible Debentures

XD

TSTE	(20/03)	0.06 Baht	(01/01/2023 - 31/12/2023)	Pay 24/05/2024	WARRIX	(13/03)	0.1025 Baht	(01/01/2023 - 31/12/2023)	Pay 10/05/2024
TTA	(20/03)	0.18 Baht	(01/01/2023 - 31/12/2023)	Pay 13/05/2024	WHAIR	(04/03)	0.1369 Baht	(01/10/2023 - 31/12/2023)	Pay 29/03/2024
TTI	(12/03)	0.5 Baht	(Retained Earnings)	Pay 24/05/2024	WHART	(05/03)	0.13 Baht	(01/11/2023 - 31/12/2023)	Pay 22/03/2024
TTLPF	(04/03)	0.4875 Baht	(01/10/2023 - 31/12/2023)	Pay 20/03/2024	WICE	(04/03)	0.24 Baht	(01/01/2023 - 31/12/2023)	Pay 13/05/2024
TTW	(07/03)	0.3 Baht	(01/07/2023 - 31/12/2023)	Pay 25/04/2024	WINMED	(12/03)	0.0295 Baht	(01/01/2023 - 31/12/2023)	Pay 21/05/2024
TU	(01/03)	0.24 Baht	(01/07/2023 - 31/12/2023)	Pay 26/04/2024	WINNER	(12/03)	0.08 Baht	(Retained Earnings)	Pay 10/05/2024
TVH	(15/03)	0.39 Baht	(01/01/2023 - 31/12/2023)	Pay 20/05/2024	WORK	(06/03)	0.09 Baht	(01/07/2023 - 31/12/2023)	Pay 03/05/2024
TVO	(13/03)	0.65 Baht	(01/07/2023 - 31/12/2023)	Pay 17/05/2024	WPH	(11/03)	0.1 Baht	(01/01/2023 - 31/12/2023)	Pay 21/05/2024
UAC	(07/03)	0.1 Baht	(01/01/2023 - 31/12/2023)	Pay 29/04/2024	WPH	(11/03)	50 : 1 Share	(01/01/2023 - 31/12/2023)	Pay 21/05/2024
UBE	(19/03)	0.0156 Baht	(01/01/2023 - 31/12/2023)	Pay 15/05/2024	XO	(07/03)	0.53 Baht	(01/01/2023 - 31/12/2023)	Pay 15/05/2024
UEC	(07/03)	0.1 Baht	(01/07/2023 - 31/12/2023)	Pay 20/05/2024	YONG	(06/03)	0.08 Baht	(01/01/2023 - 31/12/2023)	Pay 07/05/2024
UNIQ	(14/03)	0.05 Baht	(01/01/2023 - 31/12/2023)	Pay 10/05/2024	ZEN	(08/03)	0.3 Baht	(01/01/2023 - 31/12/2023)	Pay 15/05/2024
UOBKH	(08/03)	0.04 Baht	(01/01/2023 - 31/12/2023)	Pay 24/05/2024					
UPOIC	(07/03)	0.3 Baht	(01/01/2023 - 31/12/2023)	Pay 21/05/2024					
UTP	(11/03)	0.48 Baht	(01/01/2023 - 31/12/2023)	Pay 24/05/2024					
UVAN	(07/03)	0.45 Baht	(01/01/2023 - 31/12/2023)	Pay 24/05/2024					
VCOM	(12/03)	0.18 Baht	(01/01/2023 - 31/12/2023)	Pay 13/05/2024					
VIH	(26/03)	0.2 Baht	(01/01/2023 - 31/12/2023)	Pay 24/05/2024					
VL	(12/03)	0.025 Baht	(Retained Earnings)	Pay 17/05/2024					
VNG	(15/03)	0.02 Baht	(01/01/2023 - 31/12/2023)	Pay 17/05/2024					

Level 1: Excluded from credit limit and Cash Balance

CNT : 19 Mar - 5 Apr

SET Calendar

April 2024

C = Common share NC = New common share P = Preferred share NP = New preferred share SD = Stock Dividend TSR = Transferable Subscription Right W = Warrant CD = Convertible Debentures

MONDAY	TUESDAY	WEDNESDAY	THURSDAY	FRIDAY
<p>Level 1 : Excluded from Credit Limit and Cash Balance :</p> <p>1 - 19 Apr : BKGI</p> <p>XD :</p> <p>DCC @ 0.012, SCGD @ 0.15, UPF @ 0.86</p>	<p>Decreasing of Paid-up Capital : HYDROGEN</p> <p>Notification period (Last) :</p> <p>2 - 16 Apr : XPG-W4 (1 W : 6.621 C @ 0.815)</p> <p>XD :</p> <p>SCGP @ 0.30, SUC @ 1.50, UP @ 1.18</p>	<p>Change symbol : KCC</p> <p>Decreasing of Paid-up Capital :</p> <p>AIMCG, POPF</p> <p>Subscription Date (XB) :</p> <p>3 - 5 Apr :</p> <p>NEX (55.985 NEX : 1 TERA @ 1.75)</p> <p>XD :</p> <p>JAPAN13 @ 0.0221592, NDX01 @ 0.0184</p> <p>XE & SP :</p> <p>KUN-W1 @1 W W : 1 C C @ 2.80)</p> <p>XR :</p> <p>CPNREIT (: @ -)</p>	<p>Subscription Date :</p> <p>4 - 11 Apr : TITLE (12 C : 1 NC @ 3.5)</p> <p>XD :</p> <p>LHSC @ 0.166, QHPF @ 0.11, SCC @ 3.50, SMPC @ 0.21, TCOAT @ 0.50</p>	<p>XD :</p> <p>BANPU @ 0.20, BPP @ 0.40, CPAXT @ 0.39, GPI @ 0.055</p>
1	2	3	4	5
HOLIDAY	<p>XD :</p> <p>MAJOR @ 0.15, TMT @ 0.15</p> <p>XE & SP :</p> <p>NDR-W2 (1 W : 1 C @ 3.50), NEWS-W7 (1 W : 1 C @ 0.05)</p>	<p>XD :</p> <p>BLC @ 0.07, KCC @ 0.0543, KLINIQA @ 0.75</p> <p>XR :</p> <p>RML (9.38 C : 1 NC @ 0.42)</p>	<p>Notification period (Last) :</p> <p>11 - 25 Apr : KUN-W1 (1 W : 1 C @ 2.8)</p> <p>Subscription Date :</p> <p>11 - 22 Apr : SOLAR (11 C : 2 NC @ 0.8)</p> <p>XD :</p> <p>ATP30 @ 0.02, SUTHA @ 0.08, AUCT @ 0.37, TIPCO @ 0.63, COCOCO @ 0.25, TOG @ 0.45, GC @ 0.16, TPLAS @ 0.04 QTC @ 0.20,</p>	HOLIDAY
8	9	10	11	12
HOLIDAY	HOLIDAY	<p>XD :</p> <p>JMT @ 0.49, KTB @ 0.868, KTB-P @ 1.0225, KTC @ 1.27, SCB @ 7.84, TTB @ 0.055</p> <p>XE & SP :</p> <p>SABUY-W1 (1 W : 1.34719 C @ 2.41236)</p>	<p>Notification period (Last) :</p> <p>18 Apr - 2 May :</p> <p>NDR-W2 (1 W : 1 C @ 3.5) NEWS-W7 (1 W : 1 C @ 0.05)</p> <p>XD :</p> <p>IT @ 0.10, TCAP @ 2, PHG @ 0.52, TCAP-P @ 2, STA @ 1, UKEM @ 0.01, STGT @ 0.50, YUASA @ 0.412 STP @ 0.25,</p> <p>XE & SP :</p> <p>TFG-W3 (1 W : 1 C @ 5.50)</p>	<p>XD :</p> <p>JPARK @ 0.0375, KWC @ 10.50, PSL @ 0.05</p> <p>XE & SP :</p> <p>K-W2 (1 W : 1 C @ 0.80)</p>
15	16	17	18	19

SET Calendar

April 2024

C = Common share NC = New common share P = Preferred share NP = New preferred share SD = Stock Dividend TSR = Transferable Subscription Right W = Warrant CD = Convertible Debentures

S	MONDAY	TUESDAY	WEDNESDAY	THURSDAY	FRIDAY	S	
	<p>XD : AIT @ 0.17, SMART @ 0.0912, HMPRO @ 0.22, SVI @ 0.135, KBANK @ 6.00, THANA @ 0.028, KGI @ 0.31, TTCL @ 0.10, NER @ 0.29, WINDOW @ 0.023 PACO @ 0.04, XE & SP : MBK-W2 (1 W : 1.1091 C @ 2.7047) XR : MITSIB (1 C : 1 NC @ 0.70) XW : MTW (2 C : 1 W @ 0), NER (6 C : 1 W @ 0)</p>	<p>XD : BBL @ 5 XE & SP : RWI-W3 (1 W : 1 C @ 1.50)</p>	<p>XD : DTCI @ 0.25, SAPPE @ 2.18, TIDLOR @ 0.2698, TIDLOR @ 27 C : 1 SD, TISCO @ 5.75, TISCO-P @ 5.75 XE & SP : SMART-W3 (1 W : 1 C @ 10), SAMTEL-W1 (1 W : 1.005 C @ 11.936)</p>	<p>Notification period (Last) : 25 Apr - 9 May : SABUY-W1 (1 W : 1.34719 C @ 2.41236) XD : BUI @ 0.30, BUI @ 4 C : 1 SD, QH @ 0.10, TM @ 0.033, WHAUP @ 0.1925</p>	<p>Notification period (Last) : 26 Apr - 10 May : TFG-W3 (1 W : 1 C @ 5.5) XD : AMARC @ 0.039, SPA @ 0.01389, ANI @ 0.05, SPA @ 2 C : 1 SD, BGC @ 0.08, TKC @ 0.15, KKP @ 1.75, TPS @ 0.18 MFC @ 1.30, NSL @ 0.35, NYT @ 0.36,</p>		
	22	23	24	25	26		
	<p>Notification period (Last) : 29 Apr - 13 May : K-W2 (1 W : 1 C @ 0.8) XD : APCO @ 0.18, BAM @ 0.38, LHFG @ 0.03, MTC @ 0.21, NAT @ 0.025, PJW @ 0.06, RPH @ 0.19, RSP @ 0.13, SAK @ 0.15, SKR @ 0.09, SORKON @ 0.20, SUN @ 0.25, SUN @ 5 C : 1 SD XE & SP : MILL-W6 (1 W : 1.195 C @ 1.256), RS-W4 (1 W : 1.215 C @ 23.86)</p>	<p>Notification period (Last) : 30 Apr - 14 May : MBK-W2 (1 W : 1.1091 C @ 2.7047) 30 Apr - 15 May : RWI-W3 (1 W : 1 C @ 1.5) XD : APP @ 0.15, PDJ @ 0.10, ASW @ 0.25, PREB @ 0.40, BBIK @ 0.3815, RPC @ 0.04, BBIK @ 1 C : 0.837 SD, SAMCO @ 0.03, BJC @ 0.65, SCG @ 0.05, BRI @ 0.603, STEG19 @ 0.1055, CM @ 0.09, TFG @ 0.01, GYT @ 7, TPCH @ 0.40, III @ 0.18, TPCS @ 0.65, KISS @ 0.09, WACOAL @ 0.70 MEB @ 0.65, MENA @ 0.03, MFEC @ 0.40, XW : BC (10 C : 1 W @ 0), TFG (10 C : 1 W @ 0)</p>					
#	29	30					

SET Calendar

April 2024

C = Common share NC = New common share P = Preferred share NP = New preferred share SD = Stock Dividend TSR = Transferable Subscription Right W = Warrant CD = Convertible Debentures

AIMCG	(03/04) Decreasing of the company's paid-up capital by Reduce PAR to 9.7327 Baht. No change in the number of trust units.
HYDROGEN	(02/04) Decreasing of the company's paid-up capital by Reduce PAR to 9.5355 Baht. No change in the number of trust units.
KCC	(03/04) New symbol : " KCCAMC ".
POPF	(03/04) Decreasing of the company's paid-up capital by Reduce PAR to 9.6107 Baht. No change in the number of investment units.

XE & SP

KUN-W1	(03/04) Ex. ratio : 1 W : 1 C @ 2.8 . Notification period (Last) : 11/04/2024 - 25/04/2024.
K-W2	(19/04) Ex. ratio : 1 W : 1 C @ 0.8 . Notification period (Last) : 29/04/2024 - 13/05/2024.
MBK-W2	(22/04) Ex. ratio : 1 W : 1.1091 C @ 2.7047 . Notification period (Last) : 30/04/2024 - 14/05/2024.
MILL-W6	(29/04) Ex. ratio : 1 W : 1.195 C @ 1.256 . Notification period (Last) : 07/05/2024 - 21/05/2024.
NDR-W2	(09/04) Ex. ratio : 1 W : 1 C @ 3.5 . Notification period (Last) : 18/04/2024 - 02/05/2024.
NEWS-W7	(09/04) Ex. ratio : 1 W : 1 C @ 0.05 . Notification period (Last) : 18/04/2024 - 02/05/2024.
RS-W4	(29/04) Ex. ratio : 1 W : 1.215 C @ 23.86 . Notification period (Last) : 07/05/2024 - 22/05/2024.
RWI-W3	(23/04) Ex. ratio : 1 W : 1 C @ 1.5 . Notification period (Last) : 30/04/2024 - 15/05/2024.
SABUY-W1	(17/04) Ex. ratio : 1 W : 1.34719 C @ 2.41236 . Notification period (Last) : 25/04/2024 - 09/05/2024.
SAMART-W3	(24/04) Ex. ratio : 1 W : 1 C @ 10 . Notification period (Last) : 02/05/2024 - 16/05/2024.
SAMTEL-W1	(24/04) Ex. ratio : 1 W : 1.005 C @ 11.936 . Notification period (Last) : 02/05/2024 - 16/05/2024.
TFG-W3	(18/04) Ex. ratio : 1 W : 1 C @ 5.5 . Notification period (Last) : 26/04/2024 - 10/05/2024.

XR

CPNREIT	(03/04) 1,100,000,000 shares. Ratio: - @ -. Subscription Date : -.
MITSIB	(22/04) 787,892,023 shares. Ratio: 1 C : 1 NC @ 0.7. Subscription Date : 08/05/2024 - 15/05/2024.
RML	(10/04) 714,285,715 shares. Ratio: 9.38 C : 1 NC @ 0.42. Subscription Date : -.

XW

BC	(30/04) 57,048,574 units. Ratio : 10 C : 1 W @ 0. Offering date : -. BC-W2 - 1W : 1C @ 2, 1 years .
MTW	(22/04) 337,000,000 units. Ratio : 2 C : 1 W @ 0. Offering date : -. MTW-W1 - 1W : 1C @ 1, 1 years .
NER	(22/04) 307,964,958 units. Ratio : 6 C : 1 W @ 0. Offering date : -. NER-W2 - 1W : 1C @ 5.5, 2 years .
TFG	(30/04) 581,081,852 units. Ratio : 10 C : 1 W @ 0. Offering date : -. TFG-W4 - 1W : 1C @ 3.8, 3 years .

SET Calendar

April 2024

C = Common share NC = New common share P = Preferred share NP = New preferred share SD = Stock Dividend TSR = Transferable Subscription Right W = Warrant CD = Convertible Debentures

XD

AIT	(22/04)	0.17 Baht	(01/01/2023 - 31/12/2023)	Pay 09/05/2024	GYT	(30/04)	7 Baht	(01/01/2023 - 31/12/2023)	Pay 21/05/2024
AMARC	(26/04)	0.039 Baht	(01/01/2023 - 31/12/2023)	Pay 17/05/2024	HMPRO	(22/04)	0.22 Baht	(01/07/2023 - 31/12/2023)	Pay 08/05/2024
ANI	(26/04)	0.05 Baht	(01/01/2023 - 31/12/2023)	Pay 20/05/2024	III	(30/04)	0.18 Baht	(01/07/2023 - 31/12/2023)	Pay 16/05/2024
APCO	(29/04)	0.18 Baht	(01/01/2023 - 31/12/2023)	Pay 13/05/2024	IT	(18/04)	0.1 Baht	(01/01/2023 - 31/12/2023)	Pay 03/05/2024
APP	(30/04)	0.15 Baht	(01/01/2023 - 31/12/2023)	Pay 17/05/2024	JAPAN13	(03/04)	0.0221592 Baht (-)		Pay 10/05/2024
ASW	(30/04)	0.25 Baht	(01/01/2023 - 31/12/2023)	Pay 21/05/2024	JMT	(17/04)	0.49 Baht	(01/07/2023 - 31/12/2023)	Pay 03/05/2024
ATP30	(11/04)	0.02 Baht	(01/01/2023 - 31/12/2023)	Pay 30/04/2024	JPARK	(19/04)	0.0375 Baht	(01/01/2023 - 31/12/2023)	Pay 07/05/2024
AUCT	(11/04)	0.37 Baht	(01/07/2023 - 31/12/2023)	Pay 03/05/2024	KBANK	(22/04)	6 Baht (Retained Earnings)		Pay 10/05/2024
BAM	(29/04)	0.38 Baht	(01/01/2023 - 31/12/2023)	Pay 21/05/2024	KCC	(10/04)	0.0543 Baht	(01/01/2023 - 31/12/2023)	Pay 30/04/2024
BANPU	(05/04)	0.2 Baht	(01/07/2023 - 31/12/2023)	Pay 30/04/2024	KGI	(22/04)	0.31 Baht	(01/01/2023 - 31/12/2023)	Pay 09/05/2024
BBIK	(30/04)	0.3815 Baht	(01/01/2023 - 31/12/2023)	Pay 21/05/2024	KISS	(30/04)	0.09 Baht	(01/07/2023 - 31/12/2023)	Pay 21/05/2024
BBIK	(30/04)	1:0.837 Share	(01/01/2023 - 31/12/2023)	Pay 21/05/2024	KKP	(26/04)	1.75 Baht	(01/01/2023 - 31/12/2023)	Pay 16/05/2024
BBL	(23/04)	5 Baht (Retained Earnings)		Pay 10/05/2024	KLINIQ	(10/04)	0.75 Baht	(01/01/2023 - 31/12/2023)	Pay 02/05/2024
BGC	(26/04)	0.08 Baht	(01/10/2023 - 31/12/2023)	Pay 17/05/2024	KTB	(17/04)	0.868 Baht (Retained Earnings)		Pay 03/05/2024
BJC	(30/04)	0.65 Baht	(01/07/2023 - 31/12/2023)	Pay 23/05/2024	KTB-P	(17/04)	1.0225 Baht (Retained Earnings)		Pay 03/05/2024
BLC	(10/04)	0.07 Baht	(01/01/2023 - 31/12/2023)	Pay 30/04/2024	KTC	(17/04)	1.27 Baht	(01/01/2023 - 31/12/2023)	Pay 03/05/2024
BPP	(05/04)	0.4 Baht	(01/07/2023 - 31/12/2023)	Pay 26/04/2024	KWC	(19/04)	10.5 Baht	(01/01/2023 - 31/12/2023)	Pay 08/05/2024
BRI	(30/04)	0.603 Baht	(01/07/2023 - 31/12/2023)	Pay 16/05/2024	LHFG	(29/04)	0.03 Baht	(01/01/2023 - 31/12/2023)	Pay 17/05/2024
BUI	(25/04)	4:1 Share	(01/01/2023 - 31/12/2023)	Pay 17/05/2024	LHSC	(04/04)	0.166 Baht	(01/01/2024 - 29/02/2024)	Pay 24/04/2024
BUI	(25/04)	0.3 Baht	(01/01/2023 - 31/12/2023)	Pay 17/05/2024	MAJOR	(09/04)	0.15 Baht	(01/07/2023 - 31/12/2023)	Pay 30/04/2024
CM	(30/04)	0.09 Baht	(01/01/2023 - 31/12/2023)	Pay 17/05/2024	MEB	(30/04)	0.65 Baht	(01/01/2023 - 31/12/2023)	Pay 21/05/2024
COCOCO	(11/04)	0.25 Baht (Retained Earnings)		Pay 02/05/2024	MENA	(30/04)	0.03 Baht	(01/01/2023 - 31/12/2023)	Pay 17/05/2024
CPAXT	(05/04)	0.39 Baht	(01/01/2023 - 31/12/2023)	Pay 29/04/2024	MFC	(26/04)	1.3 Baht	(01/01/2023 - 31/12/2023)	Pay 16/05/2024
DCC	(01/04)	0.012 Baht	(01/10/2023 - 31/12/2023)	Pay 25/04/2024	MFEC	(30/04)	0.4 Baht	(01/01/2023 - 31/12/2023)	Pay 17/05/2024
DTCI	(24/04)	0.25 Baht (Retained Earnings)		Pay 16/05/2024	MTC	(29/04)	0.21 Baht	(01/01/2023 - 31/12/2023)	Pay 16/05/2024
GC	(11/04)	0.16 Baht	(01/07/2023 - 31/12/2023)	Pay 30/04/2024	NAT	(29/04)	0.025 Baht	(01/10/2023 - 31/12/2023)	Pay 17/05/2024
GPI	(05/04)	0.055 Baht (Retained Earnings)		Pay 26/04/2024	NDX01	(03/04)	0.0184 Baht (-)		Pay 09/05/2024

เอกสารฉบับนี้จัดทำขึ้นโดยอาศัยข้อมูลที่จัดหาจากแหล่งที่เชื่อถือหรือควรเชื่อว่ามีที่น่าเชื่อถือ และ/หรือถูกต้อง ข้อมูลอาจมีการแก้ไขเพิ่มเติมเปลี่ยนแปลง บริษัทฯ ไม่ยืนยันและไม่รับรองถึงความครบถ้วนสมบูรณ์หรือถูกต้องของข้อมูลดังกล่าว

SET Calendar

April 2024

C = Common share NC = New common share P = Preferred share NP = New preferred share SD = Stock Dividend TSR = Transferable Subscription Right W = Warrant CD = Convertible Debentures

XD

NER	(22/04)	0.29	Baht	(01/01/2023 - 31/12/2023)	Pay	09/05/2024	SPA	(26/04)	0.01389	Baht	(01/01/2023 - 31/12/2023)	Pay	17/05/2024
NSL	(26/04)	0.35	Baht	(01/01/2023 - 31/12/2023)	Pay	17/05/2024	SPA	(26/04)	2:1	Share	(01/01/2023 - 31/12/2023)	Pay	17/05/2024
NYT	(26/04)	0.36	Baht	(01/01/2023 - 31/12/2023)	Pay	17/05/2024	STA	(18/04)	1	Baht	(Retained Earnings)	Pay	08/05/2024
PACO	(22/04)	0.04	Baht	(01/01/2023 - 31/12/2023)	Pay	07/05/2024	STEG19	(30/04)	0.1055	Baht (-)	Pay	28/05/2024	
PDJ	(30/04)	0.1	Baht	(Retained Earnings)	Pay	21/05/2024	STGT	(18/04)	0.5	Baht	(Retained Earnings)	Pay	08/05/2024
PHG	(18/04)	0.52	Baht	(01/01/2023 - 31/12/2023)	Pay	09/05/2024	STP	(18/04)	0.25	Baht	(01/01/2023 - 31/12/2023)	Pay	09/05/2024
PJW	(29/04)	0.06	Baht	(Retained Earnings)	Pay	17/05/2024	SUC	(02/04)	1.5	Baht	(Retained Earnings)	Pay	14/05/2024
PREB	(30/04)	0.4	Baht	(01/01/2023 - 31/12/2023)	Pay	24/05/2024	SUN	(29/04)	5:1	Share	(01/01/2023 - 31/12/2023)	Pay	20/05/2024
PSL	(19/04)	0.05	Baht	(Retained Earnings)	Pay	03/05/2024	SUN	(29/04)	0.25	Baht	(01/01/2023 - 31/12/2023)	Pay	20/05/2024
QH	(25/04)	0.1	Baht	(01/07/2023 - 31/12/2023)	Pay	16/05/2024	SUTHA	(11/04)	0.08	Baht	(Retained Earnings)	Pay	03/05/2024
QHPPF	(04/04)	0.11	Baht	(01/01/2024 - 29/02/2024)	Pay	24/04/2024	SVI	(22/04)	0.135	Baht	(01/01/2023 - 31/12/2023)	Pay	09/05/2024
QTC	(11/04)	0.2	Baht	(Retained Earnings)	Pay	30/04/2024	TCAP	(18/04)	2	Baht	(Retained Earnings)	Pay	03/05/2024
RPC	(30/04)	0.04	Baht	(01/01/2023 - 31/12/2023)	Pay	21/05/2024	TCAP-P	(18/04)	2	Baht	(Retained Earnings)	Pay	03/05/2024
RPH	(29/04)	0.19	Baht	(01/01/2023 - 31/12/2023)	Pay	15/05/2024	TCOAT	(04/04)	0.5	Baht	(Retained Earnings)	Pay	24/05/2024
RSP	(29/04)	0.13	Baht	(01/01/2023 - 31/12/2023)	Pay	15/05/2024	TFG	(30/04)	0.01	Baht	(01/01/2023 - 31/12/2023)	Pay	21/05/2024
SAK	(29/04)	0.15	Baht	(01/01/2023 - 31/12/2023)	Pay	17/05/2024	THANA	(22/04)	0.028	Baht	(01/01/2023 - 31/12/2023)	Pay	09/05/2024
SAMCO	(30/04)	0.03	Baht	(01/01/2023 - 31/12/2023)	Pay	21/05/2024	TIDLOR	(24/04)	27:1	Share	(01/01/2023 - 31/12/2023)	Pay	14/05/2024
SAPPE	(24/04)	2.18	Baht	(01/01/2023 - 31/12/2023)	Pay	17/05/2024	TIDLOR	(24/04)	0.2698	Baht	(01/01/2023 - 31/12/2023)	Pay	14/05/2024
SCB	(17/04)	7.84	Baht	(01/01/2023 - 31/12/2023)	Pay	03/05/2024	TIPCO	(11/04)	0.63	Baht	(01/01/2023 - 31/12/2023)	Pay	03/05/2024
SCC	(04/04)	3.5	Baht	(01/01/2023 - 31/12/2023)	Pay	23/04/2024	TISCO	(24/04)	5.75	Baht	(01/01/2023 - 31/12/2023)	Pay	15/05/2024
SCG	(30/04)	0.05	Baht	(Retained Earnings)	Pay	17/05/2024	TISCO-P	(24/04)	5.75	Baht	(01/01/2023 - 31/12/2023)	Pay	15/05/2024
SCGD	(01/04)	0.15	Baht	(01/01/2023 - 31/12/2023)	Pay	22/04/2024	TKC	(26/04)	0.15	Baht	(01/01/2023 - 31/12/2023)	Pay	15/05/2024
SCGP	(02/04)	0.3	Baht	(01/01/2023 - 31/12/2023)	Pay	22/04/2024	TM	(25/04)	0.033	Baht	(01/01/2023 - 31/12/2023)	Pay	15/05/2024
SKR	(29/04)	0.09	Baht	(01/07/2023 - 31/12/2023)	Pay	14/05/2024	TMT	(09/04)	0.15	Baht	(01/07/2023 - 31/12/2023)	Pay	30/04/2024
SMART	(22/04)	0.0912	Baht	(01/01/2023 - 31/12/2023)	Pay	10/05/2024	TOG	(11/04)	0.45	Baht	(01/07/2023 - 31/12/2023)	Pay	02/05/2024
SMPC	(04/04)	0.21	Baht	(01/07/2023 - 31/12/2023)	Pay	26/04/2024	TPCH	(30/04)	0.4	Baht	(01/01/2023 - 31/12/2023)	Pay	20/05/2024
SORKON	(29/04)	0.2	Baht	(01/01/2023 - 31/12/2023)	Pay	21/05/2024	TPCS	(30/04)	0.65	Baht	(01/01/2023 - 31/12/2023)	Pay	20/05/2024

เอกสารฉบับนี้จัดทำขึ้นโดยอาศัยข้อมูลที่จัดทำมาจากแหล่งที่เชื่อถือหรือควรเชื่อว่ามีที่น่าเชื่อถือ และ/หรือถูกต้อง ข้อมูลอาจมีการแก้ไขเพิ่มเติมเปลี่ยนแปลง บริษัทฯ ไม่ยืนยันและไม่รับรองถึงความครบถ้วนสมบูรณ์หรือถูกต้องของข้อมูลดังกล่าว

SET Calendar

April 2024

C = Common share NC = New common share P = Preferred share NP = New preferred share SD = Stock Dividend TSR = Transferable Subscription Right W = Warrant CD = Convertible Debentures

XD

TPLAS	(11/04)	0.04	Baht	(01/01/2023 - 31/12/2023)	Pay 03/05/2024
TPS	(26/04)	0.18	Baht	(Retained Earnings)	Pay 15/05/2024
TTB	(17/04)	0.055	Baht	(01/01/2023 - 31/12/2023)	Pay 08/05/2024
TTCL	(22/04)	0.1	Baht	(01/07/2023 - 31/12/2023)	Pay 10/05/2024
UKEM	(18/04)	0.01	Baht	(01/01/2023 - 31/12/2023)	Pay 07/05/2024
UP	(02/04)	1.18	Baht	(01/01/2023 - 31/12/2023)	Pay 14/05/2024
UPF	(01/04)	0.86	Baht	(Retained Earnings)	Pay 14/05/2024
WACOAL	(30/04)	0.7	Baht	(Retained Earnings)	Pay 21/05/2024
WHAUP	(25/04)	0.1925	Baht	(01/01/2023 - 31/12/2023)	Pay 15/05/2024
WINDOW	(22/04)	0.023	Baht	(01/01/2023 - 31/12/2023)	Pay 09/05/2024
YUASA	(18/04)	0.412	Baht	(01/01/2023 - 31/12/2023)	Pay 09/05/2024

Level 1: Excluded from credit limit and Cash Balance

BKGI : 1 Apr - 19 Apr

Warrant Monitor

Warrant	Close Common	29-Mar-24 Warrant	Conversion Ratio (W:S)	Exercise Price	Next Exercise Date	Expiration Date	Exercise Period	Warrant Remaining (m shrs)	Black-Scholes Price	All-in Premium	Gearing Ratio (x)
A5-W2	3.28	0.03	1.0 : 1.0	5	07-06-2024	07-06-2024	Last trading day of Mar, June, Sep, Dec	120.93	0.01	53.4%	109.33
A5-W3	3.28	0.08	1.0 : 1.0	8.3	28-06-2024	6-12-2024	Last trading day of Mar, June, Sep, Dec	120.93	0.01	155.5%	41.00
ABM-W1	1.44	0.36	1.0 : 1.0	1.8	22-06-2024	22-12-2024	22th of June, Dec	49.99	0.13	50.0%	4.00
AJA-W3	0.28	0.09	1.0 : 1.071	0.186	28-06-2024	30-08-2024	Last trading day of Mar, June, Sep, Dec	991.23	0.11	0.9%	3.33
AJA-W4	0.28	0.13	1.0 : 1.0	0.4	28-06-2024	31-03-2025	Last trading day of Mar, June, Sep, Dec	492.10	0.08	89.3%	2.15
AKR-W2	1.00	0.05	1.0 : 1.0	1	30-05-2024	30-05-2024	30 November 2023, 29 February 2024, 30 May 2024	294.31	0.03	5.0%	20.00
AKS-W5	0.01	0.01	1.0 : 1.07	0.026	28-06-2024	6-12-2024	Last trading day of Mar, June, Sep, Dec	42,656.79	0.01	267.0%	1.07
APURE-W3	4.48	0.36	1.0 : 1.03948	6.734	28-06-2024	27-12-2024	Last trading day of Mar, June, Sep, Dec	479.13	0.04	58.7%	12.94
AQUA-W3	0.34	0.01	1.0 : 1.0	1.2	31-05-2024	31-05-2024	31st May 2024	2,956.16	0.00000000	255.9%	34.00
ASW-W1	8.05	0.01	1.0 : 1.0	12	17-05-2024	18-05-2024	18th of May, Nov	285.37	0.0000001	49.2%	805.00
ASW-W2	8.05	0.06	1.0 : 1.0	12	24-04-2024	24-10-2024	24th of Apr, Oct	96.00	0.005	49.8%	134.17
BE8-W1	26.75	4.80	1.0 : 1.0	75	28-06-2024	31-05-2026	Last trading day of Mar, June, Sep, Dec	13.23	1.96	198.3%	5.57
BEYOND-W2	11.50	1.55	1.0 : 1.0	10	15-05-2024	30-08-2024	15th of May, Nov	19.76	1.87	0.4%	7.42
BIOTEC-W2	0.39	0.11	1.0 : 1.0	0.5	1-04-2024	31-03-2026	Last trading day of Mar, June, Sep, Dec	1,016.56	0.10	56.4%	3.55
BM-W3	2.84	1.59	1.0 : 1.0	1.1	24-06-2024	24-06-2025	24th of June, Dec	169.39	1.32	-5.3%	1.79
BROOK-W6	0.59	0.07	1.0 : 1.147	0.567	28-06-2024	12-07-2024	Last trading day of Mar, June, Sep, Dec	2,730.42	0.07	9.7%	9.67
BROOK-W7	0.59	0.26	1.0 : 1.15	1.131	28-06-2024	12-07-2026	Last trading day of Mar, June, Sep, Dec	682.79	0.08	142.4%	2.61
BRR-W2	4.86	0.69	1.0 : 1.0	13	28-06-2024	13-02-2026	Last trading day of Mar, June, Sep, Dec	81.19	0.10	181.7%	7.04
BR-W1	2.60	0.16	1.0 : 1.0	5	28-06-2024	1-09-2026	Last trading day of Mar, June, Sep, Dec	456.61	0.03	98.5%	16.25
BTS-W7	5.65	0.01	1.0 : 1.036	11.49	28-06-2024	07-11-2024	Last trading day of Mar, June, Sep, Dec	1,316.16	0.001	103.5%	585.34
BTS-W8	5.65	0.09	1.0 : 1.036	14.387	28-06-2024	21-11-2026	Last trading day of Mar, June, Sep, Dec	2,632.33	0.04	156.3%	65.04
B-W8	0.11	0.01	1.0 : 1.0	0.3	15-06-2024	14-11-2026	15th of June, Dec	2,691.27	0.06	181.8%	11.00
CEN-W5	2.46	0.38	1.0 : 1.0	2.14	15-06-2024	12-05-2026	15th of Mar, June, Sep, Dec	372.36	0.49	2.4%	6.47

Warrant Monitor

Warrant	Close Common	29-Mar-24 Warrant	Conversion Ratio (W:S)	Exercise Price	Next Exercise Date	Expiration Date	Exercise Period	Warrant Remaining (m shrs)	Black-Scholes Price	All-in Premium	Gearing Ratio (x)
CGH-W4	0.64	0.01	1.0 : 1.0	1.25	30-05-2024	31-05-2024	Last trading day of May, Nov	1,001.37	0.00000002	96.9%	64.00
CHAYO-W3	4.98	0.55	1.0 : 1.0	9	28-06-2024	08-12-2025	Last trading day of Mar, June, Sep, Dec	113.71	0.43	91.8%	9.05
CHO-W3	0.13	0.01	2.87 : 1.0	3.157	28-06-2024	30-06-2024	Last trading day of Mar, June, Sep, Dec	442.10	0.00000005	2331.1%	4.53
CIG-W10	0.07	0.07	1.0 : 1.0	0.5	15-06-2024	06-07-2028	15th of Mar, June, Sep, Dec	80.14	0.05	714.3%	1.00
CIG-W9	0.07	0.05	1.0 : 1.0	0.5	15-06-2024	09-05-2028	15th of Mar, June, Sep, Dec	289.03	0.05	685.7%	1.40
CI-W2	0.61	0.01	1.0 : 1.0	1	31-05-2024	31-05-2024	Last trading day of May, Nov	266.64	0.001	65.6%	61.00
COLOR-W2	1.35	0.02	1.0 : 1.0	1.71	31-05-2024	31-05-2024	Last trading day of May, Nov	58.90	0.002	28.1%	67.50
CPANEL-W1	5.90	1.98	1.0 : 1.0	5	31-05-2024	15-06-2025	Last trading day of May, Nov	28.81	1.19	18.3%	2.98
CV-W1	0.60	0.52	1.0 : 1.0	0.5	28-06-2024	22-02-2029	Last trading day of Mar, June, Sep, Dec	63.18	0.43	70.0%	1.15
DCON-W3	0.43	0.07	1.0 : 1.0	0.4	04-07-2024	04-07-2025	4th of Jan, July	800.00	0.08	9.3%	6.14
DEMCO-W7	3.60	1.11	1.0 : 1.0	3.5	28-06-2024	08-12-2024	Last trading day of Mar, June, Sep, Dec	137.14	0.50	28.1%	3.24
DITTO-W1	23.20	4.00	1.0 : 1.201	33.295	28-06-2024	20-05-2025	Last trading day of Mar, June, Sep, Dec	87.87	4.18	64.2%	6.97
DV8-W2	0.45	0.10	1.0 : 1.0	0.8	28-06-2024	16-07-2025	Last trading day of June, Dec	302.36	0.06	100.0%	4.50
ECF-W4	0.94	0.01	1.0 : 1.0	2	02-06-2024	02-06-2024	20th of Mar, July, Nov	191.88	0.00	113.8%	94.00
ECL-W4	1.43	0.01	1.0 : 1.0	2	20-07-2024	20-07-2024	20 July 2023, 20 July 2024	369.58	0.01	40.6%	143.00
EE-W1	0.25	0.01	1.0 : 1.4825	1	10-03-2025	10-03-2025	10th March 2025	1,389.98	0.001	305.9%	37.06
EFORL-W6	0.20	0.04	1.0 : 1.0	2.5	31-05-2024	31-05-2025	Last trading day of May, Nov	75.41	0.004	1170.0%	5.00
EKH-W1	7.70	1.45	1.0 : 1.066	5.91	31-05-2024	14-11-2024	Last trading day of May, Nov	122.24	1.56	-3.2%	5.66
EP-W4	2.70	0.20	1.0 : 1.0	8.3	28-06-2024	29-06-2025	Last trading day of Mar, June, Sep, Dec	233.12	0.00000003	214.8%	13.50
ERW-W3	4.76	1.69	1.0 : 1.0	3	14-06-2024	14-06-2024	14th June 2024	359.63	1.63	-1.5%	2.82
FLOYD-W1	1.23	0.01	1.0 : 1.111	1.8	30-05-2024	31-05-2024	Last trading day of May	90.00	0.001	47.2%	136.65
GEL-W5	0.19	0.02	1.0 : 1.0	0.5	28-06-2024	20-06-2025	Last trading day of June, Dec	820.72	0.01	173.7%	9.50
GIFT-W2	4.30	1.81	1.0 : 1.0	1.6	31-07-2024	02-01-2025	Last trading day of Jan, July	440.54	2.06	-20.7%	2.38
GLOCON-W5	0.26	0.01	1.0 : 1.0	1.5	29-03-2024	30-03-2024	Last trading day of Mar, June, Sep, Dec	512.72	SP	SP	SP

Warrant Monitor

Warrant	Close Common	29-Mar-24 Warrant	Conversion Ratio (W:S)	Exercise Price	Next Exercise Date	Expiration Date	Exercise Period	Warrant Remaining (m shrs)	Black-Scholes Price	All-in Premium	Gearing Ratio (x)
GLORY-W1	1.56	0.77	1.0 : 1.0	1	29-11-2024	16-11-2027	Last trading day of Nov	134.51	0.71	13.5%	2.03
HYDRO-W2	0.24	0.04	1.0 : 1.0	0.4	31-05-2024	05-02-2027	Last trading day of May, Nov	155.93	0.11	83.3%	6.00
IIG-W1	11.00	1.96	1.0 : 1.0	32	15-06-2024	22-01-2025	15th of Mar, June, Sep, Dec	5.00	0.25	208.7%	5.61
IP-W2	9.50	0.65	1.0 : 1.0	20	30-12-2024	20-06-2025	Last trading day of Dec	93.13	0.13	117.4%	14.62
ITEL-W4	2.60	0.02	1.0 : 1.0	11.5	28-06-2024	10-07-2024	Last trading day of Mar, June, Sep, Dec	262.80	0.000000001	343.1%	130.00
JCKH-W1	0.04	0.01	1.0 : 1.548	0.162	28-06-2024	15-07-2024	Last trading day of Mar, June, Sep, Dec	223.32	0.02	343.7%	6.19
JCKH-W2	0.04	0.02	1.0 : 1.0	0.03	30-04-2024	14-11-2024	Last trading day of every month	987.82	0.03	25.0%	2.00
JMART-W4	14.70	1.60	1.0 : 1.13582	13.206	18-06-2024	18-06-2024	Last trading day of Mar, June, Sep, Dec	27.26	3.00	2.2%	10.44
JMART-W5	14.70	1.55	1.0 : 1.13057	61.916	28-06-2024	26-07-2025	Last trading day of Mar, June, Sep, Dec	50.98	0.45	333.1%	10.72
JMT-W4	22.20	1.28	1.0 : 1.00267	89.76	28-06-2024	27-12-2024	Last trading day of Mar, June, Sep, Dec	70.18	0.07	310.1%	17.39
JSP-W1	2.54	0.24	1.0 : 1.0	2.5	30-08-2024	30-08-2024	Last trading day of Mar, Sep	207.94	0.26	7.9%	10.58
J-W2	1.89	0.11	1.0 : 1.0	6.25	07-06-2024	07-06-2024	Last trading day of Mar, June, Sep, Dec	30.00	0.00	236.5%	17.18
J-W3	1.89	0.30	1.0 : 1.0	9	28-06-2024	05-06-2026	Last trading day of Mar, June, Sep, Dec	30.00	0.01	392.1%	6.30
J-W4	1.89	0.39	1.0 : 1.0	3.1	28-06-2024	01-08-2026	Last trading day of Mar, June, Sep, Dec	160.17	0.21	84.7%	4.85
KGEN-W2	0.86	0.36	1.0 : 1.0	2	14-06-2024	31-07-2026	15th of June	416.87	0.16	174.4%	2.39
KKP-W6	52.75	1.70	1.0 : 1.0	70	17-03-2026	17-03-2026	17th March 2026	70.55	1.59	35.9%	31.03
KUN-W1	1.60	0.01	1.0 : 1.0	2.8	26-04-2024	27-04-2024	27th of Apr, Oct	120.00	0.000000000	75.6%	160.0
KUN-W2	1.60	0.07	1.0 : 1.0	2.2	16-08-2024	17-08-2025	17th of Feb, Aug	249.70	0.06	41.9%	22.86
K-W2	1.22	0.27	1.0 : 1.0	0.8	14-05-2024	15-05-2024	Last trading day of Feb, Aug, Nov	69.67	0.37	-12.3%	4.52
LEO-W1	4.32	0.32	1.0 : 1.0	22	26-07-2024	26-07-2024	26th of Jan, July	25.50	0.000000000	416.7%	13.50
LIT-W2	1.37	0.60	1.0 : 1.0	2	25-06-2024	31-01-2025	25th of June, Dec	36.91	0.05	89.8%	2.28
MBAX-W2	3.22	0.43	1.0 : 1.0	3	15-09-2024	15-09-2024	15th of Mar, Sep	57.53	0.16	6.5%	7.49
MBK-W2	17.80	16.50	1.0 : 1.1091	2.7047	17-04-2024	16-05-2024	15th of every month	4.08	16.60	18.0%	1.20
MBK-W3	17.80	17.30	1.0 : 1.0754	2.7895	17-04-2024	15-11-2024	15th of every month	4.25	15.62	20.2%	1.11

Warrant Monitor

Warrant	Close Common	29-Mar-24 Warrant	Conversion Ratio (W:S)	Exercise Price	Next Exercise Date	Expiration Date	Exercise Period	Warrant Remaining (m shrs)	Black-Scholes Price	All-in Premium	Gearing Ratio (x)
MBK-W4	17.80	15.30	1.0 : 1.0443	2.8727	17-04-2024	15-05-2025	15th of every month	7.13	14.70	5.9%	1.21
META-W7	0.12	0.01	1.0 : 1.0	0.36	28-06-2024	30-12-2024	Last trading day of Mar, June, Sep, Dec	246.88	0.01	208.3%	12.00
MIDA-W3	0.48	0.01	1.0 : 1.0	1.5	12-06-2024	12-06-2024	Last trading day of June, Dec	626.02	0.0000000000	214.6%	48.00
MILL-W6	0.25	0.01	1.0 : 1.195	1.256	23-05-2024	23-05-2024	Last trading day of June, Dec	868.07	0.00	407.2%	29.88
MILL-W7	0.25	0.02	1.0 : 1.0	0.4	28-06-2024	13-12-2024	Last trading day of Mar, June, Sep, Dec	1,388.42	0.01	68.0%	12.50
ML-W3	0.69	0.01	1.0 : 1.0	3	12-06-2024	12-06-2024	Last trading day of June, Dec	266.20	0.00	336.2%	69.00
NATION-W4	0.03	0.01	1.0 : 1.0	0.25	15-06-2024	26-11-2025	15th of Mar, June, Sep, Dec	2,711.98	0.01	766.7%	3.00
NDR-W2	2.02	0.01	1.0 : 1.0	3.5	03-05-2024	04-05-2024	1st of June, Dec	86.72	0.002	73.8%	202.00
NEWS-W7	0.02	0.01	1.0 : 1.0	0.05	03-05-2024	04-05-2024	Last trading day of Dec	52,818.97	0.01	200.0%	2.00
NUSA-W5	0.38	0.10	1.0 : 1.0	1	28-06-2024	04-07-2025	Last trading day of Mar, June, Sep, Dec	2,610.85	0.04	189.5%	3.80
NVD-W3	1.84	0.02	1.0 : 1.018	2.594	28-06-2024	30-06-2024	Last trading day of Feb, Aug	86.29	0.002	42.1%	93.66
PACO-W1	1.81	0.25	1.0 : 1.0	3	15-12-2024	15-12-2025	15th of Dec	200.00	0.08	79.6%	7.24
PEER-W1	0.51	0.28	1.0 : 1.0	3	29-11-2024	29-11-2024	31 May 2023, 29 Nov 2024	46.76	0.05	543.1%	1.82
PJW-W1	3.04	0.26	1.0 : 1.05	2.857	31-05-2024	18-07-2024	Last trading day of May, Nov	174.55	0.25	3.0%	12.28
PLANB-W1	8.65	1.04	1.0 : 1.0	8	17-04-2024	13-01-2025	12nd of Apr, Oct	142.91	1.32	4.5%	8.32
PPM-W2	2.30	0.04	1.0 : 1.0	6	24-07-2024	24-07-2024	24th of Jan, July	210.99	0.00002	162.6%	57.50
PPPM-W4	0.04	0.01	1.0 : 5.03	0.199	31-07-2024	31-07-2024	Last trading day of Oct	228.83	0.02	523.3%	20.12
PRG-W1	10.40	8.30	1.0 : 1.095	4.5663	17-04-2024	15-11-2024	15th of every month	0.34	6.26	31.3%	1.37
PRG-W2	10.40	6.30	1.0 : 1.0641	4.699	17-04-2024	15-05-2025	15th of every month	0.27	5.86	9.6%	1.76
PRG-W3	10.40	6.25	1.0 : 1.0349	4.8311	17-04-2024	17-11-2025	15th of every month	0.39	5.49	8.6%	1.72
PROS-W1	1.38	0.44	1.0 : 1.0	1	31-07-2024	14-05-2026	Last trading day of Jan, July	271.40	0.55	4.3%	3.14
PSTC-W2	0.49	0.05	1.0 : 1.0566	1.8929	10-11-2024	11-11-2025	10th of November	790.58	0.01	297.1%	10.35
ROCTEC-W3	0.71	0.02	1.0 : 1.294	1.545	28-06-2024	29-08-2025	Last trading day of Mar, June, Sep, Dec	1,352.97	0.02	121.3%	45.94
ROCTEC-W5	0.71	0.03	1.0 : 1.0	1.5	28-06-2024	05-02-2027	Last trading day of Mar, June, Sep, Dec	2,029.47	0.06	115.5%	23.67

Warrant Monitor

Warrant	Close Common	29-Mar-24 Warrant	Conversion Ratio (W:S)	Exercise Price	Next Exercise Date	Expiration Date	Exercise Period	Warrant Remaining (m shrs)	Black-Scholes Price	All-in Premium	Gearing Ratio (x)
RS-W4	12.70	0.01	1.0 : 1.215	23.86	23-05-2024	24-05-2024	Last trading day of May, Nov	191.49	0.00	88.0%	1,543.05
RS-W5	12.70	4.92	1.0 : 1.0	6	31-07-2024	15-01-2026	Last trading day of Jan, July	106.97	6.17	-14.0%	2.58
RT-W1	0.67	0.01	1.05633 : 1.0	1.278	31-05-2024	01-06-2024	Last trading day of May, Nov	218.11	0.000001	92.2%	63.43
RWI-W3	0.60	0.01	1.0 : 1.0	1.5	16-05-2024	17-05-2024	15th of Mar, June, Sep, Dec	457.60	0.00	151.7%	60.00
SAAM-W2	8.20	0.72	1.0 : 1.0	11	21-05-2024	20-10-2024	17 Jan 2022, 18 May 2022, 26 Oct 2022, 17 May 2023, 25 Oct 2023, 21 May 2024, 19 Oct 2024	29.98	0.03	42.9%	11.39
SABUY-W1	4.40	2.52	1.0 : 1.34719	2.4124	10-05-2024	11-05-2024	10th of May, Nov	9.82	2.63	32.0%	2.35
SABUY-W2	4.40	0.27	1.0 : 1.0	5	19-06-2024	19-09-2024	19th of Mar, June, Sep, Dec	243.75	0.50	19.8%	16.30
SAMART-W3	6.85	0.02	1.0 : 1.0	10	17-05-2024	18-05-2024	Last trading day of May, Nov	167.71	0.04	46.3%	342.50
SAMTEL-W1	3.08	0.01	1.0 : 1.005	11.936	17-05-2024	17-05-2024	Last trading day of May, Nov	103.00	0.00	287.9%	309.54
SA-W1	7.10	0.12	1.0 : 1.0	23	10-07-2025	10-07-2025	10th July 2025	414.95	0.0001	225.6%	59.17
SAWAD-W2	42.25	1.15	1.0 : 1.042	95.907	31-08-2024	30-08-2025	Last trading day of Feb, Aug	54.92	0.61	129.8%	38.28
SBNEXT-W2	0.72	0.11	1.0 : 1.1	2.7273	30-04-2024	30-10-2025	Last trading day of Jan, Apr, Jul, Oct	274.69	0.03	295.6%	7.20
SCM-W2	3.96	1.84	1.0 : 1.0	2	28-06-2024	27-06-2025	Last trading day of Mar, June, Sep, Dec	75.94	1.53	-3.0%	2.15
SCN-W2	1.04	0.08	1.0 : 1.0	5	28-06-2024	14-01-2026	Last trading day of Mar, June, Sep, Dec	120.00	0.001	388.5%	13.00
SCN-W3	1.04	0.05	1.0 : 1.0	1	30-04-2024	26-11-2024	Last trading day of every month	403.05	0.11	1.0%	20.80
SENX-W1	0.53	0.01	1.0 : 1.0	1.5	30-04-2024	21-06-2024	Last trading day of Jan, Apr, Jul, Oct	1,050.00	0.0003	184.9%	53.00
SFLEX-W2	3.20	0.25	1.0 : 1.0	10	20-01-2026	21-01-2026	20th January 2026	102.50	0.03	220.3%	12.80
SIMAT-W3	1.35	0.27	1.0 : 1.3765	21.794	30-04-2024	19-05-2025	Last trading day of Jan, Apr, Jul, Oct	37.81	0.0000002	1541.9%	6.88
SIMAT-W5	1.35	0.21	1.0 : 1.0	2	02-09-2024	02-09-2024	2nd September 2024	159.35	0.03	63.7%	6.43
SKE-W1	0.50	0.10	1.0 : 1.0	1.3	28-06-2024	01-06-2026	Last trading day of Mar, June, Sep, Dec	223.18	0.04	180.0%	5.00
SMT-W3	3.06	0.06	1.0 : 1.0	4	28-06-2024	30-06-2024	Last trading day of Mar, June, Sep, Dec	209.00	0.04	32.7%	51.00
SSP-W2	8.00	0.31	1.0 : 1.21	16.529	31-05-2024	22-05-2025	Last trading day of Feb, May, Aug, Nov	253.55	0.04	111.3%	31.23
STARK-W1	SP, NC, NP	SP, NC, NP	1.0 : 1.0	5	28-06-2024	03-01-2025	Last trading day of Mar, June, Sep, Dec	3,968.80	0.004	24950.0%	2.00

Warrant Monitor

Warrant	Close Common	29-Mar-24 Warrant	Conversion Ratio (W:S)	Exercise Price	Next Exercise Date	Expiration Date	Exercise Period	Warrant Remaining (m shrs)	Black-Scholes Price	All-in Premium	Gearing Ratio (x)
STOWER-W4	0.10	0.01	1.0 : 0.1	0.6	15-06-2024	15-06-2024	15th of Mar, June, Sep, Dec	3,704.40	0.0002	501.0%	1.00
TCC-W5	0.50	0.21	1.0 : 1.0	0.5	31-07-2024	24-05-2028	Last trading day of July	98.41	0.15	42.0%	2.38
TEAMG-W1	4.80	0.66	1.0 : 1.0	15	28-06-2024	22-06-2026	Last trading day of June, Dec	135.99	0.36	226.3%	7.27
TFG-W3	3.34	0.01	1.0 : 1.0	5.5	13-05-2024	14-05-2024	Last trading day of May, Nov	357.51	0.0000005	65.0%	334.00
TFI-W1	0.09	0.04	1.0 : 1.0	0.15	28-06-2024	06-01-2026	Last trading day of Mar, June, Sep, Dec	3,648.78	0.04	111.1%	2.25
TGE-W1	3.12	2.18	1.0 : 1.0	1	28-02-2025	28-02-2025	28th February 2025	314.26	1.91	1.9%	1.43
TH-W3	1.07	0.39	1.0 : 1.0	1	28-06-2024	19-06-2025	Last trading day of Mar, June, Sep, Dec	207.95	0.35	29.9%	2.74
TMC-W2	1.93	0.38	1.0 : 1.0	2	30-09-2024	10-07-2025	Last trading day of Mar, Sep	152.92	0.42	23.3%	5.08
TMI-W2	1.13	0.24	1.0 : 1.0	1	30-12-2024	31-12-2024	29 March 2024, 30 December 2024	335.31	0.18	9.7%	4.71
TM-W1	1.94	0.25	1.0 : 1.0	2.5	31-05-2024	24-05-2025	Last trading day of May, Nov	102.66	0.04	41.8%	7.76
TNDT-W1	0.22	0.04	1.0 : 1.0	0.5	28-06-2024	14-06-2025	Last trading day of Mar, June, Sep, Dec	170.54	0.01	145.5%	5.50
TPS-W1	4.22	2.86	1.0 : 1.0	1.2	30-09-2024	19-10-2024	Last trading day of Mar, Sep	65.28	2.52	-3.8%	1.48
TRITN-W5	0.13	0.01	1.0 : 1.0	0.25	31-05-2024	31-05-2024	Last trading day of Mar, June, Sep, Dec	2,225.07	0.001	100.0%	13.00
TRITN-W6	0.13	0.01	1.0 : 1.0	0.25	06-10-2024	06-11-2024	6th October 2024	393.88	0.01	100.0%	13.00
TRUBB-W2	1.60	0.16	1.0 : 1.0	6	28-06-2024	29-09-2024	Last trading day of Mar, June, Sep, Dec	136.30	0.0001	285.0%	10.00
TTB-W1	1.82	0.88	1.0 : 1.0	0.95	28-06-2024	10-05-2025	Last trading day of Mar, June, Sep, Dec	708.44	0.84	0.5%	2.07
TVDH-W3	0.34	0.04	1.0 : 1.0	0.85	28-06-2024	13-06-2025	Last trading day of June, Dec	204.05	0.03	161.8%	8.50
TVDH-W4	0.34	0.08	1.0 : 1.0	0.4	28-06-2024	30-12-2024	Last trading day of Mar, June, Sep, Dec	143.14	0.07	41.2%	4.25
VGI-W3	1.67	0.07	1.0 : 1.0	11.9	28-06-2024	23-05-2027	Last trading day of Mar, June, Sep, Dec	2,583.35	0.02	616.8%	23.86
VIBHA-W4	2.14	0.08	1.0 : 1.0	3	29-09-2024	18-07-2025	30th of Sep	1,131.32	0.06	43.9%	26.75
WAVE-W3	0.15	0.06	1.0 : 1.0	0.15	30-04-2024	24-10-2025	Last trading day of Jan, Apr, Jul, Oct	2,617.54	0.05	40.0%	2.50
W-W5	0.75	0.01	1.0 : 0.0667	2.1	31-10-2024	31-10-2024	28 Oct 2022, 31 Oct 2023, 31 Oct 2024	4,883.48	0.003	180.1%	5.00
W-W6	0.75	0.40	1.0 : 1.0	1.5	04-01-2027	05-01-2027	4th January 2027	45.48	0.36	153%	1.88
XPG-W4	1.39	SP	1.0 : 6.621	0.815	17-04-2024	18-04-2024	Last trading day of Mar, June, Sep, Dec	185.79	SP	SP	SP

Warrant Monitor

Warrant	Close Common	29-Mar-24 Warrant	Conversion Ratio (W:S)	Exercise Price	Next Exercise Date	Expiration Date	Exercise Period	Warrant Remaining (m shrs)	Black-Scholes Price	All-in Premium	Gearing Ratio (x)
---------	-----------------	----------------------	---------------------------	-------------------	-----------------------	--------------------	-----------------	-------------------------------	------------------------	-------------------	----------------------

Notification of Last (Final) Exercise

SP Sign

Warrants expire within Septembr 2024.

	SP sign	Notification period	Last Exercise Date
AKR-W2	7 May - 30 May 24	15 May - 29 May 24	30 May 2024
AQUA-W3	8 May - 31 May 24	16 May - 30 May 24	31 May 2024
CGH-W4	7 May - 30 May 24	15 May - 29 May 24	30 May 2024
ERW-W3	21 May - 14 June 24	30 May - 13 June 24	14 Jun 2024
FLOYD-W1	7 May - 30 May 24	15 May - 29 May 24	30 May 2024
GLOCON-W5	6 Mar - 29 Mar 24	14 Mar - 28 Mar 24	29 Mar 2024
K-W2	19 Apr - 14 May 24	29 Apr - 13 May 24	14 May 2024
KUN-W1	3 Apr - 26 Apr 24	11 Apr - 25 Apr 24	26 Apr 2024
MBK-W2	22 Apr - 15 May 24	30 Apr - 14 May 24	15 May 2024
MILL-W6	29 Apr - 23 May 24	7 May - 21 May 24	23 May 2024
NDR-W2	9 Apr - 3 May 24	18 Apr - 2 May 24	3 May 2024
NEWS-W7	9 Apr - 3 May 24	18 Apr - 2 May 24	3 May 2024
RS-W4	29 Apr - 23 May 24	7 May - 22 May 24	23 May 2024
RT-W1	8 May - 31 May 24	16 May - 30 May 24	31 May 2024
RWI-W3	23 Apr - 16 May 24	30 Apr - 15 May 24	16 May 2024
SABUY-W1	17 Apr - 10 May 24	25 Apr - 9 May 24	10 May 2024
SAMART-W3	24 Apr - 17 May 24	2 May - 16 May 24	17 May 2024
SAMTEL-W1	24 Apr - 17 May 24	2 May - 16 May 24	17 May 2024
TFG-W3	18 Apr - 13 May 24	26 Apr - 10 May 24	13 May 2024
XPG-W4	25 Mar - 17 Apr 24	2 Apr - 16 Apr 24	17 Apr 2024

คำแนะนำการลงทุน และความหมายของคำแนะนำการลงทุน

Stock Rating หมายถึง การให้นำหนักการลงทุนของบริษัท แบ่งเป็น 4 ระดับ

Buy หมายถึง ราคาพื้นฐานสูงกว่าราคาตลาด 15%

Trading Buy หมายถึง ราคาพื้นฐานสูงกว่า ราคาตลาดระหว่าง 5% - 15%

Neutral หมายถึง ราคาพื้นฐานสูงกว่าราคาตลาดไม่เกิน 5% หรือต่ำกว่าราคาตลาดไม่เกิน 5%

Reduce หมายถึง ราคาพื้นฐานต่ำกว่าราคาตลาด 5%

คำจำกัดความ

Sector หมายถึง กลุ่มอุตสาหกรรมที่บริษัทจัดอยู่

Sector Rating หมายถึง การให้นำหนักการลงทุนของกลุ่มอุตสาหกรรม แบ่งเป็น 3 ระดับ

Bullish หมายถึง หุ้นส่วนใหญ่ในกลุ่มอุตสาหกรรมได้รับคำแนะนำ "Buy" หรือคำแนะนำเฉลี่ยถ่วงน้ำหนักของกลุ่มอุตสาหกรรมคือ "Buy" และ "Trading Buy"

Neutral หมายถึง หุ้นส่วนใหญ่ในกลุ่มอุตสาหกรรมได้รับคำแนะนำ "Neutral" หรือคำแนะนำเฉลี่ยถ่วงน้ำหนักของกลุ่มอุตสาหกรรมคือ "Neutral"

Bearish หมายถึง หุ้นส่วนใหญ่ในกลุ่มอุตสาหกรรมได้รับคำแนะนำ "Reduce" หรือ "Sell" หรือคำแนะนำเฉลี่ยถ่วงน้ำหนักของกลุ่มอุตสาหกรรมคือ "Reduce" หรือ "Sell"

Current หมายถึง การให้นำหนักการลงทุนของบริษัท ณ ปัจจุบัน

Previous หมายถึง การให้นำหนักการลงทุนของบริษัท ก่อนหน้านี้

Market Prices หมายถึง ราคาหุ้น ณ ปัจจุบัน

Fair Price หมายถึง ราคาที่เหมาะสมตามปัจจัยพื้นฐาน

Net Profit หมายถึง กำไรสุทธิ (ล้านบาท)

EPS หมายถึง กำไรสุทธิต่อหุ้น (บาท)

EPS Growth หมายถึง อัตราการขยายตัวของกำไรต่อหุ้น (%)

PER หมายถึง ราคาหุ้นปัจจุบัน / กำไรสุทธิต่อหุ้น (เท่า)

P/BV หมายถึง ราคาหุ้นปัจจุบัน / มูลค่าทางบัญชีต่อหุ้น (เท่า)

EBITDA หมายถึง กำไรก่อนหักดอกเบี้ย ภาษี ค่าเสื่อมราคา และ ค่าตัดจำหน่าย (บาท)

EBITDA Growth หมายถึง อัตราการขยายตัวของ กำไรก่อนหักดอกเบี้ย ภาษี ค่าเสื่อมราคา และ ค่าตัดจำหน่าย (%)

EV / EBITDA หมายถึง มูลค่ากิจการ / กำไรก่อนหักดอกเบี้ย ภาษี ค่าเสื่อมราคา และ ค่าตัดจำหน่าย (เท่า)

DPS หมายถึง เงินปันผลต่อหุ้น (บาท)

Dividend Yield หมายถึง อัตราผลตอบแทนของเงินปันผล (%)

เอกสารฉบับนี้จัดทำขึ้นโดยบริษัทหลักทรัพย์ กรุงศรี พัฒนสิน จำกัด (มหาชน) ("บริษัท") ข้อมูลที่ปรากฏในเอกสารฉบับนี้จัดทำโดยอาศัยข้อมูลที่จัดทำมาจากแหล่งที่เชื่อหรือควรเชื่อว่ามีที่น่าเชื่อถือ และ/หรือถูกต้อง อย่างไรก็ตาม บริษัทไม่ยืนยัน และไม่รับรองถึงความครบถ้วนสมบูรณ์หรือถูกต้องของข้อมูลดังกล่าว และไม่รับประกันราคาหรือผลตอบแทนของหลักทรัพย์ที่ปรากฏข้างต้น แม้ว่าข้อมูลดังกล่าวจะปรากฏข้อความที่อาจเป็นหรืออาจตีความว่าเป็นเช่นนั้นได้ บริษัท จึงไม่รับผิดชอบต่อการนำเอาข้อมูล ข้อความ ความเห็น และหรือบทสรุปที่ปรากฏในเอกสารฉบับนี้ไปใช้ไม่ว่ากรณีใดๆ บริษัท รวมทั้งบริษัทที่เกี่ยวข้อง ลูกค้า ผู้บริหารและพนักงานของบริษัทต่างๆ อาจจะมีการลงทุนใน หรือซื้อ หรือขายหลักทรัพย์ที่ปรากฏในเอกสารฉบับนี้ได้ทุกเวลา ข้อมูลและความเห็นที่ปรากฏอยู่ในเอกสารฉบับนี้ มิได้ประสงค์จะชี้ชวน เสนอแนะ หรือจูงใจให้ลงทุนใน หรือซื้อ หรือขายหลักทรัพย์ที่ปรากฏในเอกสารฉบับนี้ และข้อมูลอาจมีการแก้ไขเพิ่มเติมเปลี่ยนแปลงโดยมิต้องแจ้งให้ทราบล่วงหน้า ผู้ลงทุนควรใช้ดุลยพินิจอย่างรอบคอบในการลงทุนในหรือซื้อหรือขายหลักทรัพย์ บริษัทสงวนลิขสิทธิ์ในข้อมูลที่ปรากฏในเอกสารนี้ ห้ามมิให้ผู้ใดใช้ประโยชน์ ทำซ้ำ ดัดแปลง นำออกแสดง ทำให้ปรากฏ หรือเผยแพร่ต่อสาธารณชน ไม่ว่าด้วยประการใด ๆ ซึ่งข้อมูลในเอกสารนี้ ไม่ว่าทั้งหมดหรือบางส่วน เว้นแต่ได้รับอนุญาตเป็นหนังสือจากบริษัท เป็นการล่วงหน้า การกล่าว คัด หรืออ้างอิง ข้อมูลบางส่วนตามสมควรในเอกสารนี้ ไม่ว่าในบทความ บทวิเคราะห์ บทวิจัย หรือในเอกสาร หรือการสื่อสารอื่นใดจะต้องกระทำโดยถูกต้อง และไม่เป็นการก่อให้เกิดการเข้าใจผิดหรือความเสียหายแก่บริษัท ต้องรับรู้ถึงความเป็นเจ้าของลิขสิทธิ์ในข้อมูลของบริษัท และต้องอ้างอิงถึงฉบับที่และวันที่ในเอกสารฉบับนี้ของบริษัทโดยชัดแจ้ง การลงทุนในหรือซื้อหรือขายหลักทรัพย์ย่อมมีความเสี่ยง ท่านควรทำความเข้าใจอย่างถี่ถ้วนต่อลักษณะของหลักทรัพย์แต่ละประเภท และควรศึกษาข้อมูลของบริษัทที่ออกหลักทรัพย์และข้อมูลอื่นใดที่เกี่ยวข้องก่อนการตัดสินใจลงทุนในหรือซื้อหรือขายหลักทรัพย์

SET ESG RATINGS 2023 (as of 06 November 2023)

Ratings - AAA

ADVANC	AJ	AMATA	BANPU	BAY	BCP	BGRIM	BKI	BPP	CKP	CPALL
CPAXT	CPF	CRC	KBANK	KTB	KTC	M-CHAI	OR	PR9	PTT	PTTEP
PTTGC	SABINA	SCC	SCGP	STA	STGT	TFMAMA	THCOM	TISCO	TOP	WHA
WHAUP										

Ratings - AA

ACE	AMATAV	AP	BAFS	BAM	BBGI	BBL	BCH	BCPG	BDMS	BEM
BGC	BJC	BLA	BRI	BTS	CPN	DRT	EA	EASTW	EGCO	EPG
ETC	FPI	FPT	GLOBAL	GPSC	GULF	GUNKUL	HANA	HMPRO	HTC	INTUCH
IRPC	IVL	MAJOR	MC	MFEC	MINT	NOBLE	NVD	ORI	OSP	PB
PLANB	PPS	RATCH	RS	S&J	SAT	SC	SCB	SCCC	SGP	SIRI
SJWD	SMPC	SPALI	THANI	TMT	TPBI	TPIPP	TPIPL	TTA	TTB	TTW
TVO	VGI	WICE	ZEN							

Ratings - A

ADB	AH	AOT	ASW	AWC	CBG	CENTEL	CFRESH	CK	COLOR	COM7
DEMCO	DMT	ERW	HENG	ICHI	IRC	ITEL	KUMWEL	LH	MEGA	MOONG
MSC	MTC	NDR	NER	NRF	NYT	OTO	PAP	PHOL	PJW	PM
PPP	PSL	QTC	S	SAK	SCG	SELIC	SHR	SICT	SITHAI	SNC
SNP	SPI	STEC	SUTHA	SYNEX	SYNTEC	TCAP	TFG	TGH	THIP	THREL
TKS	TOA	TOG	TSC	TSTH	TTCL	TWPC	UBE	WACOAL		

Ratings - BBB

AGE	ARROW	BA	CSC	GCAP	GFPT	III	ILM	JTS	KEX	KKP
KSL	LHFG	LIT	PCSGH	PSH	RBF	SAPPE	SAWAD	SSSC	THANA	TPCS
TQM	TVDH	UPF								

ระดับคะแนน	SET ESG Ratings
90 - 100	AAA
80 - 89	AAA
65 - 79	A
50 - 64	BBB

ข้อมูลที่ปรากฏในเอกสารฉบับนี้จัดทำขึ้นโดยมีวัตถุประสงค์เพื่อเป็นการให้ข้อมูลแก่ผู้ลงทุนเท่านั้น มิใช่การให้คำแนะนำด้านการลงทุนหรือความเห็นด้านกฎหมาย ตลาดหลักทรัพย์แห่งประเทศไทยมิได้ให้การรับรองในความถูกต้องของข้อมูลหรือในเรื่องของการใช้งานที่ตอบสนองวัตถุประสงค์เฉพาะอื่นใด รวมทั้งไม่รับผิดชอบต่อความเสียหายใด ๆ ที่เกิดขึ้น อันเนื่องมาจากการนำข้อมูลไม่ว่าส่วนหนึ่งส่วนใดหรือทั้งหมดไปใช้หรืออ้างอิงหรือเผยแพร่ไม่ว่าในลักษณะใด ๆ นอกจากนี้ ตลาดหลักทรัพย์แห่งประเทศไทยขอสงวนสิทธิ์ในการเปลี่ยนแปลง แก้ไข เพิ่มเติมข้อมูลไม่ว่าส่วนหนึ่งส่วนใดหรือทั้งหมด รวมทั้งเปลี่ยนแปลงผล SET ESG Ratings ตามหลักเกณฑ์ที่กำหนด

แหล่งที่มา : SET ESG RATINGS : ตลาดหลักทรัพย์แห่งประเทศไทย - ศูนย์พัฒนาธุรกิจเพื่อความยั่งยืน (setsustainability.com)

CORPORATE GOVERNANCE REPORT OF THAI LISTED COMPANIES 2023 (as of 03 March 2024)



7UP	AAV	ABM	ACE	ACG	ADB	ADD	ADVANC	AEONTS	AF	AGE
AH	AHC	AIRA	AIT	AJ	AKP	AKR	ALLA	ALT	AMA	AMARIN
AMATA	AMATAV	ANAN	AOT	AP	APCO	APCS	ARIP	ARROW	ASEFA	ASK
ASP	ASW	ATP30	AUCT	AWC	AYUD	B	BA	BAFS	BAM	BANPU
BAY	BBGI	BBIK	BBL	BC	BCH	BGP	BPCPG	BDM	BEC	BEM
BEYOND	BGC	BGRIM	BH	BIZ	BJC	BK	BKI	BLA	BOL	BPP
BRI	BROOK	BRR	BTS	BTW	BWG	BYD	CBG	CENDEL	CFRESH	CHASE
CHEWA	CHG	CHOW	CIMBT	CIVIL	CK	CKP	CM	CNT	COLOR	COM7
CPALL	CPAXT	CPF	CPI	CPL	CPN	CPW	CRC	CRD	CSC	CSS
CV	DCC	DDD	DELTA	DEMCO	DMT	DOHOME	DRT	DUSIT	EA	EASTW
ECF	ECL	EE	EGCO	EPG	ERW	ETC	ETE	FE	FLOYD	FN
FPI	FPT	FSX	FVC	GBX	GC	GCAP	GENCO	GFPT	GGC	GLAND
GLOBAL	GPSC	GRAMMY	GULF	GUNKUL	HANA	HARN	HENG	HMPRO	HPT	HTC
ICC	ICHI	ICN	III	ILINK	ILM	IMH	IND	INET	INTUCH	IP
IRC	IRPC	ITC	ITEL	IVL	JAS	JTS	KBANK	KCC	KCE	KEX
KKP	KSL	KTB	KTC	KTMS	KUMWEL	KUN	LALIN	LANNA	LH	LHFG
LIT	LOXLEY	LPN	LRH	LST	M	MAJOR	MALEE	MATCH	MBK	MC
M-CHAI	MCOT	MEGA	MFC	MFEC	MILL	MINT	MONO	MOONG	MSC	MST
MTC	MTI	NC	NCH	NCL	NDR	NER	NKI	NOBLE	NRF	NTV
NVD	NWR	NYT	OCC	ONEE	OR	ORI	OSP	OTO	PAP	PATO
PB	PCSGH	PDG	PDJ	PG	PHOL	PIMO	PJW	PLANB	PLAT	PLUS
PM	POLY	PORT	PPP	PPS	PR9	PRG	PRINC	PRM	PRTR	PSH
PSL	PT	PTC	PTT	PTTEP	PTTGC	Q-CON	QH	QTC	RATCH	RBF
RPH	RS	RT	S	S&J	SA	SABINA	SAK	SAMART	SAMTEL	SAPPE
SAT	SBNEXT	SC	SCB	SCC	SCCC	SCG	SCGP	SCM	SDC	SEAFCO
SEAOIL	SECURE	SELIC	SENA	SENX	SFT	SGC	SGF	SGP	SHR	SICT
SIRI	SIS	SITHAI	SJWD	SKR	SM	SMPC	SMT	SNC	SNNP	SNP
SO	SPALI	SPC	SPCG	SPI	SPRC	SR	SSC	SSF	SSSC	STA
STC	STEC	STGT	STI	SUC	SUN	SUSCO	SUTHA	SVI	SVT	SYMC
SYNEX	SYNTEC	TACC	TAE	TCAP	TCMC	TEAMG	TEGH	TFG	TFMAMA	TGE
TGH	THANA	THANI	THCOM	THIP	THRE	THREL	TIDLOR	TIPH	TISCO	TKE
TKN	TKS	TKT	TLI	TM	TMC	TMD	TMT	TNDT	TNITY	TNL
TNR	TOA	TOG	TOP	TPBI	TPCS	TIPL	TIPIP	TPT	TQM	TQR
TRT	TRUE	TRV	TSC	TSTE	TSTH	TTA	TTB	TTCL	TTW	TURTLE
TVDH	TVH	TVO	TVT	TWPC	UAC	UBE	UBIS	UKEM	UP	UPF
UPOIC	UV	VCOM	VGI	VIBHA	VIH	VL	WACOAL	WGE	WHA	WHAUP
WICE	WINMED	WINNER	XPG	YUASA	ZEN					



2S	A5	AAI	AIE	ALUCON	AMR	APURE	ARIN	AS	ASIA	ASIAN
ASIMAR	ASN	AURA	BR	BSBM	BSRC	BTG	CEN	CGH	CH	CHIC
CI	CIG	CMC	COMAN	CSP	DOD	DPAIN	DV8	EFORL	EKH	ESTAR
EVER	FORTH	FSMART	FTI	GEL	GPI	HEALTH	HUMAN	IFS	INSET	IT
J	JCKH	JDF	JKN	JMART	JUBILE	K	KCAR	KGI	KIAT	KISS
KK	KTIS	KWC	KWM	LDC	LEO	LHK	METCO	MICRO	MK	MVP
NCAP	NOVA	NTSC	PACO	PIN	PQS	PREB	PRI	PRIME	PROEN	PROS
PROUD	PSTC	PTECH	PYLON	RCL	ROCTEC	SALEE	SANKO	SCI	SCN	SE
SE-ED	SFLEX	SINGER	SKN	SONIC	SORKON	SPVI	SSP	SST	STANLY	STP
SUPER	SVOA	SWC	TCC	TEKA	TFM	TMILL	TNP	TPLAS	TPOLY	TRC
TRU	TRUBB	TSE	VRANDA	WAVE	WFX	WIHK	WIN	WP	XO	



24CS	AMANAH	AMARC	AMC	APP	ASAP	BCT	BE8	BIG	BIOTEC	BLESS
BSM	BVG	CAZ	CCET	CHARAN	CHAYO	CHOTI	CITY	CMAN	CMR	CRANE
CWT	DHOUSE	DTCENT	EASON	FNS	FTE	GIFT	GJS	GTB	GTV	GYT
HL	HTECH	HYDRO	IIG	INGRS	INSURE	IRCP	ITD	ITNS	JCK	JMT
JR	JSP	KBS	KGEN	KJL	L&E	LEE	MASTER	MBAX	MEB	MENA
META	MGT	MITSIB	MJD	MOSHI	MUD	NATION	NNCL	NPK	NSL	NV
OGC	PAF	PCC	PEACE	PICO	PK	PL	PLANET	PLE	PMTA	PPM
PRAKIT	PRAPAT	PRECHA	PRIN	PSG	RABBIT	READY	RJH	RSP	RWI	S11
SAAM	SAF	SAMCO	SAWAD	SCAP	SCP	SIAM	SKE	SKY	SMART	SMD
SMIT	SOLAR	SPA	STECH	STPI	SVR	TC	TEAM	TFI	TIGER	TITLE
TKC	TMI	TNH	TPA	TPAC	TRITN	UBA	UMI	UMS	UTP	VARO
VPO	W	WARRIX	WORK	WPH	YONG	ZIGA				

ช่วงคะแนน	สัญลักษณ์	ความหมาย
90 - 100		ดีเลิศ
80 - 89		ดีมาก
70 - 79		ดี
60 - 69		ดีพอใช้
50 - 59		ผ่าน
ต่ำกว่า 50	No logo given	N/A

การเปิดเผยผลการสำรวจของสมาคมส่งเสริมสถาบันกรรมการบริษัทไทย (IOD) ในเรื่องการกำกับดูแลกิจการ (Corporate Governance) นี้ เป็นการดำเนินการตามนโยบายของสำนักงานคณะกรรมการกำกับหลักทรัพย์และตลาดหลักทรัพย์ โดยการสำรวจและประเมินจากข้อมูลของบริษัทจดทะเบียนในตลาดหลักทรัพย์แห่งประเทศไทย และตลาดหลักทรัพย์ เอ็มเอไอ (MAI) ที่มีการเปิดเผยต่อสาธารณะ และเป็นข้อมูลที่ผู้ลงทุนทั่วไปสามารถเข้าถึงได้ ดังนั้น ผลสำรวจดังกล่าวจึงเป็นการนำเสนอในมุมมองของบุคคลภายนอก โดยไม่ได้เป็นการประเมินการปฏิบัติ และมิได้มีการใช้ข้อมูลภายในเพื่อการประเมิน ผลสำรวจดังกล่าวเป็นการสำรวจ ณ วันที่ปรากฏในรายงานการกำกับดูแลกิจการของบริษัทจดทะเบียนไทยเท่านั้น ดังนั้น ผลการสำรวจจึงอาจเปลี่ยนแปลงได้ภายหลังวันดังกล่าว ทั้งนี้ บริษัทหลักทรัพย์ กรุงศรี พัฒนสิน จำกัด (มหาชน) มิได้ยืนยันหรือรับรองถึงความถูกต้องของการสำรวจดังกล่าวแต่อย่างใด

* บริษัทหรือกรรมการหรือผู้บริหารของบริษัทที่มีข่าวด้านการกำกับดูแลกิจการ เช่น การกระทำผิดเกี่ยวกับหลักทรัพย์ การทุจริต คอร์รัปชัน เป็นต้น ซึ่งการใช้ข้อมูล CGR ควรตระหนักถึงข่าวดังกล่าวประกอบด้วย อ่านรายละเอียดเพิ่มเติมได้ที่ <http://www.thai-iod.com/en/projects-2.asp>

แหล่งที่มา : <https://market.sec.or.th/public/disc/th/Ranking/Listed/Issuer>

ANTI-CORRUPTION PROGRESS INDICATOR ข้อมูล ณ วันที่ 03 มีนาคม 2567

ได้รับการรับรอง

2S	7UP	AAI	ADVANC	AF	AH	AI	AIE	AIRA	AJ	AKP	AMA	AMANAH
AMATA	AMATAV	AP	APCS	AS	ASIAN	ASK	ASP	AWC	AYUD	B	BAFS	BAM
BANPU	BAY	BBGI	BBL	BCH	BCP	BCPG	BE8	BEC	BEYOND	BGC	BGRIM	BKI
BLA	BPP	BROOK	BRR	BSBM	BTS	BWG	CEN	CENTEL	CFRESH	CGH	CHEWA	CHOTI
CHOW	CIG	CIMBT	CM	CMC	COM7	CPALL	CPAXT	CPF	CPI	CPL	CPN	CPW
CRC	CSC	DCC	DELTA	DEMCO	DIMET	DOHOME	DRT	DUSIT	EA	EASTW	ECF	EGCO
EP	EPG	ERW	ESTAR	ETC	ETE	FNS	FPI	FPT	FSMART	FTE	GBX	GC
GCAP	GEL	GFPT	GGC	GJS	GPI	GPSC	GSTEEL	GULF	GUNKUL	HANA	HARN	HENG
HMPRO	HTC	ICC	ICHI	IFS	III	ILINK	ILM	INET	INOX	INSURE	INTUCH	IRPC
ITEL	IVL	JAS	JKN	JR	JTS	KASET	KBANK	KBS	KCAR	KCC	KCE	KGEN
KGI	KKP	KSL	KTB	KTC	L&E	LANNA	LHFG	LHK	LPN	LRH	M	MAJOR
MALEE	MATCH	MBAX	MBK	MC	MCOT	META	MFC	MFEC	MILL	MINT	MONO	MOONG
MSC	MST	MTC	MTI	NATION	NCAP	NEP	NKI	NOBLE	NRF	NWR	OCC	OGC
OR	ORI	PAP	PATO	PB	PCSGH	PDG	PDJ	PG	PHOL	PIMO	PK	PL
PLANB	PLANET	PLAT	PM	PPP	PPPM	PPS	PR9	PREB	PRG	PRINC	PRM	PROS
PSH	PSL	PSTC	PT	PTECH	PTG	PTT	PTTEP	PTTGC	PYLON	Q-CON	QH	QLT
QTC	RABBIT	RATCH	RML	RS	RWI	S&J	SAAM	SABINA	SAK	SAPPE	SAT	SC
SCC	SCCC	SCG	SCGP	SCM	SCN	SEAOIL	SE-ED	SELIC	SENA	SGC	SGP	SIRI
SITHAI	SKR	SMIT	SMK	SMPC	SNC	SNP	SORKON	SPACK	SPALI	SPC	SPI	SPRC
SRICHA	SSF	SSP	SSSC	SST	STA	STGT	STOWER	SUSCO	SVI	SYMC	SYNTEC	TAE
TAKUNI	TASCO	TCAP	TCMC	TFG	TFI	TFMAMA	TGE	TGH	THANI	THCOM	THIP	THRE
THREL	TIDLOR	TIPCO	TISCO	TKS	TKT	TMD	TMILL	TMT	TNITY	TNL	TNP	TNR
TOG	TOP	TOPP	TPA	TPCS	TRT	TRU	TSC	TSI	TSTE	TSTH	TTA	TTB
TTCL	TU	TVDH	TVO	TWPC	UBE	UBIS	UEC	UKEM	UOBKH	UV	VCOM	VGI
VIH	WACOAL	WHA	WHAUP	WICE	WIIK	XO	YUASA	ZEN	ZIGA			

ประกาศเจตนาสมัคร

ACE	ADB	ALT	AMC	ASW	BLAND	BTG	BYD	CAZ	CBG	CV	DEXON	DMT
EKH	FSX	GLOBAL	GREEN	ICN	IHL	ITC	J	JMART	JMT	LEO	LH	MENA
MITSIB	MODERN	NER	NEX	OSP	OTO	PLUS	POLY	PQS	PRIME	PROEN	PRTR	RBF
RT	SA	SANKO	SCB	SENX	SFLEX	SIS	SKE	SM	SVOA	TBN	TEGH	TIPH
TKN	TPAC	TPLAS	TQM	TRUE	W	WPH	XPG					

ระดับ (Level)	ผลการประเมิน
ได้รับการรับรอง (Certified)	การแสดงให้เห็นถึงการนำไปปฏิบัติโดยมีการสอบทานความครบถ้วนเพียงพอของกระบวนการทั้งหมดจากคณะกรรมการตรวจสอบหรือผู้สอบบัญชีที่ ก.ล.ต. ให้ความเห็นชอบ การได้รับการรับรองเป็นสมาชิกแนวร่วมปฏิบัติของภาคเอกชนไทยในการต่อต้านทุจริต หรือได้ผ่านการตรวจสอบเพื่อให้ความเชื่อมั่นอย่างเป็นทางการจากหน่วยงานภายนอก
ประกาศเจตนาสมัคร (Declared)	การแสดงให้เห็นถึงความมุ่งมั่นโดยการประกาศเจตนาสมัครเข้าเป็นแนวร่วมปฏิบัติ (Collective Action Coalition) ของภาคเอกชนไทยในการต่อต้านทุจริต

การเปิดเผยผลการประเมินดัชนีชี้วัดความคืบหน้าการป้องกันการมีส่วนเกี่ยวข้องกับการทุจริตคอร์รัปชัน (Anti-Corruption Progress Indicators) ของบริษัทจดทะเบียนในตลาดหลักทรัพย์แห่งประเทศไทยซึ่งจัดทำโดยสถาบันไทยพัฒน์นี้ เป็นการดำเนินการตามนโยบายและตามแผนพัฒนาความยั่งยืนสำหรับบริษัทจดทะเบียนของสำนักงานคณะกรรมการกำกับหลักทรัพย์และตลาดหลักทรัพย์ โดยผลการประเมินดังกล่าวของสถาบันไทยพัฒน์ อาศัยข้อมูลที่ได้รับจากบริษัทจดทะเบียนตามที่บริษัทจดทะเบียนได้ระบุในแบบแสดงข้อมูลเพื่อการประเมิน Anti-Corruption ซึ่งได้อ้างอิงข้อมูลมาจากแบบแสดงรายการข้อมูลประจำปี (แบบ 56-1) รายงานประจำปี (แบบ 56-2) หรือในเอกสารและหรือรายงานอื่นที่เกี่ยวข้องของบริษัทจดทะเบียนนั้น แล้วแต่กรณี ดังนั้น ผลการประเมินดังกล่าวจึงเป็นการนำเสนอในมุมมองของสถาบันไทยพัฒน์ซึ่งเป็นบุคคลภายนอก โดยมีได้เป็นการประเมินการปฏิบัติของบริษัทจดทะเบียนในตลาดหลักทรัพย์แห่งประเทศไทย และมีได้ใช้ข้อมูลภายในเพื่อการประเมิน

เนื่องจากผลการประเมินดังกล่าวเป็นเพียงผลการประเมิน ณ วันที่ปรากฏในผลการประเมินเท่านั้น ดังนั้น ผลการประเมินจึงอาจเปลี่ยนแปลงได้ภายหลังจากดังกล่าว หรือเมื่อข้อมูลที่เกี่ยวข้องมีการเปลี่ยนแปลง ทั้งนี้ บริษัทหลักทรัพย์ กรุงศรี พัฒนสิน จำกัด (มหาชน) มิได้ยืนยัน ตรวจสอบ หรือรับรองความถูกต้องครบถ้วนของผลการประเมินดังกล่าวแต่อย่างใด

แหล่งที่มา : <https://market.sec.or.th/public/idisc/th/Ranking/Listed/Issuer>