



ราคาข้าวและมันสำปะหลังปี 2561 ยังไปได้... ขณะที่ราคาสินค้าเกษตรหลักอื่นยังคงต้องจับตา

▶ ประเด็นสำคัญ

- จากราคาสินค้าเกษตรบางรายการในเดือนม.ค.2561 ที่ปรับตัวดีขึ้นเมื่อเทียบกับค่าเฉลี่ยทั้งปี 2560 ศูนย์วิจัยกสิกรไทย มองว่า ในช่วงที่เหลือของปี 2561 ข้าวและมันสำปะหลังน่าจะพอประคองตัวได้จนทำให้ภาพทั้งปีราคาเฉลี่ยสามารถพลิกกลับมาขยายตัวเมื่อเทียบกับปีก่อน จากความต้องการที่มีรองรับ ส่วนรายการที่ราคาน่าจะอ่อนตัวลงเมื่อเทียบกับปีก่อนคือ ยางพารา ปาล์มน้ำมัน และอ้อย จากการเผชิญแรงกดดันด้านอุปทานทั้งผลผลิตและสต็อก
- จากสถานการณ์ที่ราคาสินค้าเกษตรยังคงมีความผันผวน และอาจกระทบต่อรายได้เกษตรกร ศูนย์วิจัยกสิกรไทย มองว่า ในช่วงที่เหลือของปี ยังคงต้องติดตามมาตรการภาครัฐในการเข้ามาช่วยเหลือเกษตรกรด้วยการออกมาตรการต่าง ๆ เพื่อพยุงราคาสินค้าเกษตรเพิ่มเติมจากปัจจุบันที่ได้ดำเนินการไปบ้างแล้ว ทั้งมาตรการระยะสั้น เช่น โครงการสินเชื่อชะลอการขายข้าวเปลือก การเพิ่มปริมาณการใช้ยางในประเทศ และมาตรการระยะยาวอย่างการจัดโซนนิ่ง การเน้นการปลูกพืชที่สร้างมูลค่าเพิ่ม เช่น ข้าวอินทรีย์ เป็นต้น
- เป็นที่น่าสังเกตว่า แม้ไทยจะเป็นผู้ส่งออกสินค้าเกษตรหลักของโลก แต่การกำหนดราคายังคงต้องอิงกับความต้อการนำเข้า/นโยบายของกลุ่มคู่แข่ง ดังนั้น การดำเนินนโยบายเพื่อดูแลราคาในประเทศอย่างยั่งยืนจะต้องคำนึงถึงผลกระทบต่อทุกฝ่ายที่เกี่ยวข้องในสายการผลิตอย่างรอบด้าน รวมถึงในส่วนของตัวเองก็ควรต้องมีการปรับตัวเพื่อสร้างรายได้เสริมเช่นกัน นอกจากนี้ ทุกภาคส่วนควรร่วมมือกันในการพัฒนาคุณภาพเพื่อสร้างมูลค่าเพิ่มให้ครอบคลุมทั้งสายการผลิตไปในทิศทางที่สอดคล้องกับยุทธศาสตร์ของประเทศ

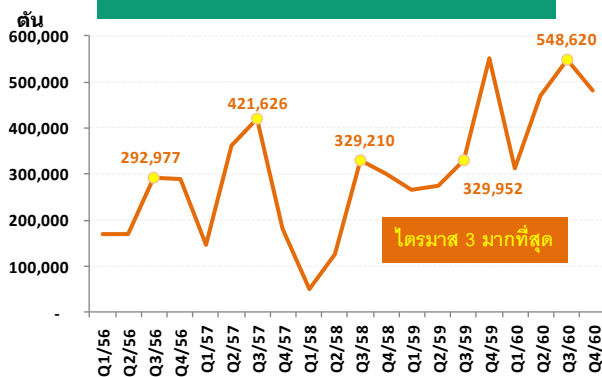
ประเทศไทยประสบภัยแล้งติดต่อกันมาเป็นระยะเวลา 4 ปี (ปี 2556-2559) แต่ในปี 2560 ไทยได้หลุดพ้นภัยแล้งด้วยปริมาณฝนที่ตกหนักเฉลี่ยกว่า 2,000 มิลลิเมตรต่อปี ซึ่งมากกว่าค่าเฉลี่ยกว่าร้อยละ 30 ส่งผลต่อปริมาณน้ำต้นทุนในเขื่อนให้อยู่ในระดับสูง และเป็นผลต่อเนื่องมาในปี 2561 ที่คาดว่าสถานการณ์น้ำจะอยู่ในเกณฑ์ดีกว่าปีก่อน ทำให้ผลผลิตพืชเกษตรส่วนใหญ่น่าจะอยู่ในระดับสูง ผนวกกับพัฒนาการทางเศรษฐกิจหลักของประเทศผู้นำเข้าอย่างจีนที่ยังไม่ฟื้นตัวนัก ทำให้ศูนย์วิจัยกสิกรไทย มองว่า แนวโน้มราคาสินค้าเกษตรหลักในปี 2561 จะให้ภาพที่ปะปนกัน โดยบางรายการอาจมีราคากระเตื้องขึ้นอย่างข้าวและมันสำปะหลังที่น่าจะพลิกกลับมาขยายตัวในแดนบวกเมื่อเทียบกับปีก่อนที่ร้อยละ 2.0 และ 21.4 (YoY) ตามลำดับ จากความต้องการที่มีรองรับ ส่วนรายการที่ราคาอาจอ่อนตัวลงเมื่อเทียบกับปีก่อนคือ ยางพาราและปาล์มน้ำมัน ที่ราคาน่าจะปรับตัวลดลงร้อยละ 20.0 และ 7.3 (YoY) ตามลำดับ จากการเผชิญปัญหาด้านสต็อกทั้งในและต่างประเทศ

ที่อยู่ในระดับสูง รวมถึงอ้อย ที่ราคาอาจปรับตัวลดลงร้อยละ 16.2 (YoY) ที่ถูกกดดันด้านผลผลิตที่อยู่ในระดับสูงจากสถานการณ์น้ำที่ดีขึ้น

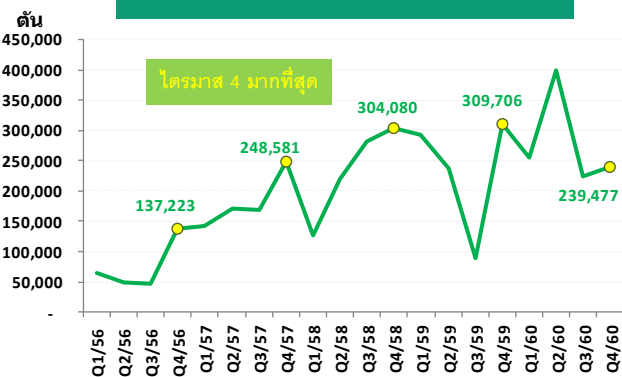
ความต้องการข้าวที่มีรองรับ & ผลผลิตมันลด... หนุนราคาข้าวและมันสำปะหลัง

	ราคาเฉลี่ย		ภาพของทิศทางราคาข้าวเฉลี่ยในปัจจุบันจนถึงสิ้นปี
	ม.ค.2561	ปี 2561f	
<ul style="list-style-type: none"> ข้าว (ข้าวเปลือกเจ้า ข้าวเปลือกหอมมะลิ และข้าวเปลือกเหนียว) 	10,153 บาท/ตัน	9,100 บาท/ตัน	ราคาข้าวในเดือนมกราคม 2561 อยู่ในเกณฑ์ดีเฉลี่ยที่ 10,153 บาทต่อตัน เป็นผลมาจากข้าวหอมมะลิที่ราคาพุ่งสูงขึ้นและระดับ 13,359 บาทต่อตัน (สูงสุดในรอบ 4 ปี) อย่างไรก็ตาม คาดว่า ในช่วงไตรมาส 1-2 ราคาข้าวเฉลี่ยน่าจะปรับตัวลดลงจากปัจจุบัน โดยเฉพาะข้าวเปลือกเจ้า จากผลด้านฤดูกาลที่ข้าวนาปรังจะออกสู่ตลาด จากนั้นในไตรมาส 3-4 ราคาข้าวเฉลี่ยน่าจะขยับสูงขึ้นกว่าราคาเฉลี่ยในไตรมาส 1-2 จากความต้องการของต่างประเทศอย่าง เบนินและจีน ที่มีความต้องการข้าวไทยมากที่สุดในไตรมาส 3 และ 4 ตามลำดับ เพื่อเตรียมนำไปบริโภคในช่วงปีใหม่ ทั้งนี้ ราคาข้าวเฉลี่ยถัดจากนี้อาจต่ำกว่าราคาในปัจจุบัน แต่ราคาเฉลี่ยทั้งปี จะสูงกว่าปีก่อน โดยแรงหนุนสำคัญมาจากข้าวหอมมะลิ

ปริมาณส่งออกข้าวไทยไปเบนิน



ปริมาณข้าวที่จีนนำเข้าจากไทย



ที่มา: Trade Map โดยศูนย์วิจัยกสิกรรมไทย

ภาพรวมราคาข้าวเฉลี่ยทั้งปี 2561 คาดว่า จะปรับตัวเพิ่มขึ้นร้อยละ 2.0 (YoY) จากสาเหตุ

- + ความต้องการข้าวจากต่างประเทศ เช่น จีนที่มีแผนจะทยอยส่งมอบข้าวที่เหลืออีก 6 แสนตันในปี 2561 (ส่งมอบไปแล้ว 4 แสนตันในปีก่อน จากสัญญาส่งมอบ G to G ทั้งหมด 1 ล้านตันในปี 2558) รวมถึงบังกลาเทศที่มีแผนจะซื้อข้าวจากไทย 1.5 แสนตัน
- + สต็อกข้าวไทยที่ลดลง ส่งผลจิตวิทยาข้าวที่ช่วยหนุนราคา

ประเด็นที่ต้องติดตาม

- ปริมาณน้ำที่จะกระทบต่อการเพาะปลูกข้าว หากสถานการณ์ลานีญามีระดับความรุนแรงมาก ก็อาจกดดันราคาข้าว
- ผลผลิตอยู่ในระดับสูง คาดว่า ในปี 2561 จะมีผลผลิตข้าวราว 33.5 ล้านตัน หรือเพิ่มขึ้นร้อยละ 2.8 (YoY)

	ราคาเฉลี่ย		ภาพของทิศทางราคามันสำปะหลังเฉลี่ยในปัจจุบันจนถึงสิ้นปี
	ม.ค.2561	ปี 2561f	
<ul style="list-style-type: none"> ■ หัวมันสำปะหลังสด 	2.01 บาท/กก.	1.7 บาท/กก.	<p>ราคามันสำปะหลังในเดือนม.ค.2561 เฉลี่ยอยู่ที่ 2.01 บาทต่อกก. ซึ่งคาดว่า ราคาน่าจะขึ้นรักษาระดับในเกณฑ์ดีต่อเนื่องได้ในไตรมาส 1 จากความต้องการมันเส้นของจีนที่มีรองรับมากที่สุด ไตรมาส 1 เพื่อนำไปผลิตเป็นเอทานอลและแอลกอฮอล์ แม้ว่าจะเป็นช่วงเวลาเดียวกับที่ผลผลิตจะออกสู่ตลาดจำนวนมาก ก่อนที่ราคาจะปรับตัวลดลงในไตรมาส 2-4 ตามความต้องการของจีนที่ชะลอตัวลง แต่ภาพรวมราคาจะปรับตัวดีขึ้นกว่าปีก่อน (ราคามันสำปะหลังเฉลี่ยต่ำสุดที่ 1.4 บาทต่อกิโลกรัมในปี 2560 นับว่าเป็นราคาต่ำสุดในรอบ 7 ปี)</p> <p>ปริมาณมันเส้นที่จีนนำเข้าจากไทย</p> <p>ที่มา: Trade Map โดยศูนย์วิจัยกสิกรรมไทย</p>

ภาพรวมราคามันสำปะหลังเฉลี่ยทั้งปี 2561 คาดว่า จะปรับตัวเพิ่มขึ้นร้อยละ 21.4 (YoY) จากสาเหตุ

+ ความต้องการจากจีนที่มีรองรับในเอทานอลและแอลกอฮอล์ โดยไทยส่งออกมันเส้นไปจีนกว่าร้อยละ 99

+ สต็อกข้าวโพดจีนที่ปรับตัวลดลง โดยคาดว่า ในปี 2561 จะอยู่ที่ 79.5 ล้านตัน จากเดิมที่มีมากกว่า 100.7 ล้านตันในปี 2560 (อ้างอิงจาก United States Department of Agriculture: USDA) อย่างไรก็ดี ยังนับว่าสต็อกข้าวโพดของจีนยังคงอยู่ในระดับสูง

+ ปริมาณผลผลิตมันสำปะหลังของไทยลดลง อยู่ที่ 28.6 ล้านตัน หรือลดลงร้อยละ 7.7 (YoY) เนื่องจากเกษตรกรหันไปปลูกพืชอื่นที่ให้ผลตอบแทนสูงกว่า

ประเด็นที่ต้องติดตาม

- ปริมาณสต็อกข้าวโพดของจีน หากให้ภาพที่ทยอยปรับตัวลดลงตามลำดับ ก็อาจมีโอกาสนำให้ราคามันสำปะหลังไทยกลับมาอยู่ในเกณฑ์ดีได้

ปริมาณสต็อกทั้งในและต่างประเทศที่มีระดับสูง กดดันราคาขางพาราและปาล์มในประเทศ

	ราคาเฉลี่ย		ภาพของทิศทางราคาขางพาราเฉลี่ยในปัจจุบันจนถึงสิ้นปี
	ม.ค.2561	ปี 2561f	
<ul style="list-style-type: none"> ■ ขางพาราแผ่นดิบชั้น 3 	42.83 บาท/กก.	46 บาท/กก.	<p>ราคาขางพาราแผ่นดิบชั้น 3 ในเดือนม.ค.2561 เฉลี่ยอยู่ที่ 42.83 บาทต่อกก. คาดว่า จากนี้ไปราคาน่าจะปรับตัวดีขึ้นในไตรมาส 1 โดยเคลื่อนไหวในกรอบ 45-47 บาทต่อกก. จากความต้องการใช้ขางในจีนเพื่อผลิตรถยนต์ราว 450,000 คัน และความต้องการในมาเลเซียเพื่อผลิตถูงมือยางทางการแพทย์ราว 130,000 คัน ที่จะมีการผลิตจำนวนมากในไตรมาส 1 ตามปัจจัยฤดูกาล ตลอดจนมาตรการกระตุ้นการใช้ขางในประเทศผ่านโครงการต่างๆ ของ</p>

บริการทุกระดับประทับใจ

ภาครัฐ รวมถึงมาตรการโค่นต้นยาง แม้ว่าจะมีมาตรการจำกัดการส่งออกภายใต้ความร่วมมือของ 3 ประเทศ (ไทย อินโดนีเซีย มาเลเซีย) อย่างไรก็ตาม ตั้งแต่ไตรมาส 2 ราคายางอาจปรับตัวลดลงตามลำดับ โดยเฉพาะในช่วงปลายปีจากปัจจัยด้านอุปทาน ทำให้ทั้งปีราคาเฉลี่ยปรับตัวลดลง ส่วนหนึ่งมาจากผลของฐานเปรียบเทียบกับสูงในปีก่อนด้วย

ภาพรวมราคายางพาราเฉลี่ยทั้งปี 2561 คาดว่า จะปรับตัวลดลงร้อยละ 20.0 (YoY) จากสาเหตุ

- จีนซึ่งเป็นผู้นำเข้าหลักมีแนวโน้มที่จะสั่งซื้อในจำนวนที่ลดลง เนื่องจากสต็อกยางจีนอยู่ในระดับสูง โดยสต็อกยางที่เมืองชิงเต่าเพิ่มขึ้นอยู่ที่ระดับ 129,200 ตัน (ธ.ค.2560) จากที่ปริมาณสต็อกเคยมีระดับต่ำเพียง 100,000 ตันในเดือนม.ค.2560 (แม้จะเกิดเหตุการณ์ไฟไหม้ที่โกดังเก็บยางเมื่อต้นเดือนธ.ค.2560 ที่เสียหายไปราว 30,000 ตัน)

- แม้ความต้องการใช้ยางจะมีแนวโน้มเพิ่มขึ้นทั้งในและต่างประเทศ เพื่อสนับสนุนการเติบโตของอุตสาหกรรมยานยนต์และอุตสาหกรรมเกี่ยวเนื่องอื่นๆ แต่ปริมาณสต็อกยางโลกถูกคาดหวังว่าจะเพิ่มขึ้นในปี 2561 เป็น 4 ล้านตัน จาก 3.7 ล้านตันในปีก่อน ตามผลผลิตที่เพิ่มขึ้น (อ้างอิงจาก International Rubber Study Group: IRSG)

- ผลของฐานเปรียบเทียบกับในประเทศช่วงครึ่งแรกของปีก่อนที่สูง เนื่องจากผลของราคาน้ำมันดิบดูไบช่วงครึ่งแรกของปี 2560 ที่ขยายตัวกว่าร้อยละ 39.4 (YoY)

ประเด็นที่ต้องติดตาม

- ปริมาณสต็อกยางจีน และสต็อกยางโลก หากยังอยู่ในระดับสูงตามผลผลิตที่เพิ่ม จะกดดันราคายางให้อยู่ในระดับต่ำ
- ราคาซีเอ็นเอที่ตลาดล่วงหน้าโตเกียว (TOCOM) ยังเป็นปัจจัยกำหนดราคายาง ในภาวะที่เศรษฐกิจโลกยังไม่มีความไม่แน่นอน

	ราคาเฉลี่ย		ภาพของทิศทางราคาปาล์มน้ำมันเฉลี่ยในปัจจุบันจนถึงสิ้นปี
	ม.ค.2561	ปี 2561f	
▪ ผลปาล์มทะเล	2.95 บาท/กก.	3.8 บาท/กก.	ราคาผลปาล์มทะเลภายในเดือนม.ค.2561 เฉลี่ยอยู่ที่ 2.95 บาทต่อ กก. คาดว่า ราคาอาจจะขึ้นระดับต่ำเช่นนี้ต่อเนื่องไปจนถึงไตรมาส 2 เนื่องจากจะมีผลผลิตออกสู่ตลาดจำนวนมากที่สุดในไตรมาส 2 และราคาอาจมีโอกาสขยับขึ้นได้ในช่วงครึ่งปีหลัง จากมาตรการช่วยเหลือของภาครัฐในการผลักดันราคาปาล์ม และการส่งเสริมการผลิตไบโอดีเซลปี 7 นอกจากนี้ ณ ม.ค.2561 มีโครงการนำร่องทดสอบการใช้ไบโอดีเซลปี 10 ในส่วนงานราชการ-ทหาร คาดจะช่วยดูดซับสต็อกน้ำมันปาล์มดิบได้ราว 4 หมื่นตันต่อเดือน (เริ่มดำเนินการในสายวงเวียนใหญ่-มหาชัย) ในภาวะที่แนวโน้มราคาน้ำมันดิบในตลาดโลกสูงกว่าปีก่อน จะช่วยพยุงราคาปาล์มไม่ให้ตกต่ำมากนัก
▪ น้ำมันปาล์มดิบ	19.25 บาท/กก.	22.0 บาท/กก.	

ภาพรวมราคาปาล์มน้ำมันเฉลี่ยทั้งปี 2561 คาดว่า จะปรับตัวลดลงร้อยละ 7.3 (YoY) จากสาเหตุ

- ปริมาณสต็อกน้ำมันปาล์มดิบของไทยอยู่ในระดับสูง โดย ณ ม.ค.2561 สต็อกน้ำมันปาล์มดิบอยู่ที่ราว 4 แสนตัน เทียบกับระดับปกติที่ควรมีแค่ 2-3 แสนตัน

- ผลผลิตและสต็อกของผู้ผลิตและผู้ส่งออกรายใหญ่อย่างมาเลเซียและอินโดนีเซียเพิ่มขึ้น

- ราคาอ้างอิงในตลาดมาเลเซียที่ลดลง ท่ามกลางความกังวลเกี่ยวกับแนวทางปกป้องอุตสาหกรรมตามข้อเสนอของสหภาพยุโรป ที่จะยุติการผลิตเชื้อเพลิงจากน้ำมันปาล์มในปี 2564 และไบโอดีเซลจากน้ำมันพืชในปี 2573 ซึ่งเป็นส่วนหนึ่งของการเปลี่ยนแปลงนโยบายพลังงานทดแทน เนื่องจากสหภาพยุโรปเป็นผู้นำเข้ารายใหญ่ของโลกเป็นอันดับสาม รองจากอินเดียและจีน

ประเด็นที่ต้องติดตาม

- ปริมาณสต็อกน้ำมันปาล์มของไทย หากยังอยู่ในระดับสูง จะเป็นปัจจัยสำคัญกดดันราคาปาล์มน้ำมัน

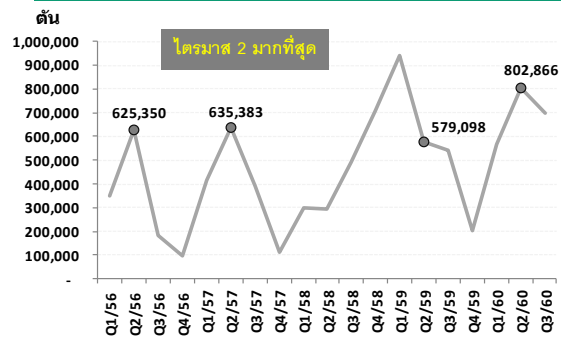
บริการทุกระดับประทับใจ

- การเปลี่ยนแปลงนโยบายพลังงานของมาเลเซีย อาจส่งผลกระทบต่อโครงสร้างอุตสาหกรรมปาล์มน้ำมันของมาเลเซีย และส่งผลกระทบต่อราคาปาล์มน้ำมันในตลาดโลก

ปริมาณผลผลิตในระดับสูง จากสถานการณ์น้ำที่อยู่ในเกณฑ์ดี กกดดันราคาอ้อย

	ราคาเฉลี่ย		ภาพของทิศทางราคาอ้อยเฉลี่ยในปัจจุบันจนถึงสิ้นปี
	ม.ค.2561	ปี 2561f	
▪ อ้อยโรงงาน	754 บาท/ตัน	880 บาท/ตัน	ราคาอ้อยอยู่ในระดับต่ำในเดือนมกราคม 2561 เฉลี่ยอยู่ที่ 754 บาทต่อตัน น่าจะทรงตัวในระดับต่ำต่อเนื่องตลอดทั้งไตรมาส 1 จากปัจจัยด้านฤดูกาลที่อ้อยของไทยจะออกสู่ตลาดจำนวนมาก อย่างไรก็ตาม คาดว่า ราคาอ้อยน่าจะให้ภาพที่ดีขึ้นได้ในไตรมาส 2 จากความต้องการน้ำตาลจากอินโดนีเซีย ซึ่งเป็นคู่ค้าหลักของไทยเฉลี่ยที่ราว 600,000 ตัน แต่ภาพรวมราคาทั้งปียังต่ำกว่าปีก่อน

ปริมาณน้ำตาลทรายที่อินโดนีเซียนำเข้าจากไทย



ที่มา: Trade Map โดยศูนย์วิจัยกสิกรรมไทย

ภาพรวมราคาอ้อยเฉลี่ยทั้งปี 2561 คาดว่า จะปรับตัวลดลงร้อยละ 16.2 (YoY) จากสาเหตุ

- ผลผลิตน้ำตาลโลกอยู่ในระดับสูง จากสภาพอากาศที่เอื้ออำนวยจนเกิดอุปทานส่วนเกิน โดยในปี 2561 คาดว่าจะมีอุปทานส่วนเกินของโลกอยู่ที่ 6.1 ล้านตัน เทียบกับปีก่อนที่มีอุปทานส่วนเกิน 2.9 ล้านตัน
- การแข่งขันในตลาดโลกที่รุนแรงขึ้น จากประเทศผู้ส่งออกหลักอย่างบราซิลที่หันไปส่งออกในตลาดอื่นมากขึ้น ซึ่งอาจเป็นตลาดเดียวกับที่ไทยส่งออกไป หลังจากที่จีนใช้มาตรการปกป้องการนำเข้าด้วยการเก็บภาษี ตั้งแต่เดือนพ.ค.2560-พ.ค.2563 ในอัตราร้อยละ 45 ในปีแรก และลดลงร้อยละ 5 ในช่วงปีที่เหลือ

ประเด็นที่ต้องติดตาม

- ปริมาณผลผลิตของคู่แข่งหลักอย่างบราซิล หากสภาพอากาศเอื้ออำนวย อาจกดดันยอดส่งออกน้ำตาลและราคาอ้อยไทย

เป็นที่น่าสังเกตว่า แม้ไทยจะเป็นผู้ส่งออกสินค้าเกษตรหลักของโลก แต่การกำหนดราคายังคงต้องอิงกับความต้องการนำเข้า/นโยบายของคู่แข่ง ดังนั้น การดำเนินนโยบายเพื่อดูแลราคาในประเทศอย่างยั่งยืน จะต้องคำนึงถึงผลกระทบต่อทุกฝ่ายที่เกี่ยวข้องในสายการผลิตอย่างรอบด้าน อีกทั้งทุกภาคส่วนยังคงต้องติดตามมาตรการภาครัฐในการเข้ามาช่วยเหลือเกษตรกรด้วยการออกมาตรการต่างๆ เพื่อพยุงราคาสินค้าเกษตรเพิ่มเติมจากปัจจุบันที่ได้ดำเนินการไปบ้างแล้ว ทั้งมาตรการระยะสั้นและมาตรการระยะยาว รวมถึงในส่วนของตัวเกษตรกรเองก็ควรต้องมีการปรับตัวเพื่อสร้างรายได้เสริมเช่นกัน อาทิ การปลูกพืชแซมในสวนยาง การปลูกพืชแซมในร่องสวนผลไม้ การทำ

การเกษตรแบบผสมผสาน การปลูกผักอินทรีย์ผสมผสาน หรือปรับเปลี่ยนไปปลูกพืชอื่นที่ให้ผลตอบแทนสูงกว่า นอกจากนี้ทุกภาคส่วนควรร่วมมือกันในการพัฒนาคุณภาพ เพื่อสร้างมูลค่าเพิ่มให้ครอบคลุมทั้งสายการผลิตไปในทิศทางที่สอดคล้องกับยุทธศาสตร์ของประเทศ



Disclaimer

รายงานวิจัยฉบับนี้จัดทำเพื่อเผยแพร่ทั่วไป โดยจัดทำขึ้นจากแหล่งข้อมูลต่างๆ ที่น่าเชื่อถือ แต่บริษัทฯ มิอาจรับรองความถูกต้อง ความน่าเชื่อถือ หรือความสมบูรณ์เพื่อใช้ในทางการค้าหรือประโยชน์อื่นใด บริษัทฯ อาจมีการเปลี่ยนแปลงปรับปรุงข้อมูลได้ตลอดเวลาโดยไม่ต้องแจ้งให้ทราบล่วงหน้า ทั้งนี้ผู้ใช้ข้อมูลต้องใช้ความระมัดระวังในการใช้ข้อมูลต่างๆ ด้วยวิจารณญาณของตนเองและรับผิดชอบในความเสียหายเองทั้งสิ้น บริษัทฯ จะไม่รับผิดชอบต่อผู้หรือบุคคลใดในความเสียหายใดจากการใช้ข้อมูลดังกล่าว ข้อมูลในรายงานฉบับนี้จึงไม่ถือว่าเป็นการให้ความเห็นหรือคำแนะนำในการตัดสินใจทางธุรกิจ แต่อย่างใดทั้งสิ้น

บริการทุกระดับประทับใจ